

Hospodárenie rozpočtu v roku 2014

Dátum: 22. apríl 2015

Téma: Hospodárenie rozpočtu v roku 2014

Včera Eurostatom zverejnené čísla o vývoji hospodárenia rozpočtu za rok 2014¹ prinášajú pozitívne správy, na druhej strane je potrebné poukázať na významné zmeny v štruktúre príjmov a výdavkov. V roku 2014 nebola využitá príležitosť priblížiť sa viac k udržateľným verejným financiám, keď štrukturálny deficit medziročne vzrástol o 0,9 % HDP na úroveň 3 % HDP.

Deficit na úrovni 2,87 % HDP je síce vyšší ako v roku 2013 a vyšší ako rozpočtovaných 2,64 % HDP, ale v kontexte rizík identifikovaných Radou pre rozpočtovú zodpovednosť a zmäčkujúcich sa európskych pravidiel (SGP) skôr dobrý výsledok. Dlh klesol na 53,6 % HDP a upevnil si svoju pozíciu v druhom, z pohľadu sankcií dlhovej brzdy, komfortnejšom pásme. Už v novembri 2013 RRZ upozornila na riziká² v jednorazových príjmoch, ktoré nakoniec prispeli k nárastu deficitu sumou 1,3 % HDP. Celkové negatívne vplyvy v rozpočte dosiahli úroveň 2,4 % HDP, čo by bez dodatočných opatrení a pozitívnejšieho ekonomického prostredia zvýšilo deficit k hranici takmer 5 % HDP. Udržanie rozpočtového schodku pod 3% z HDP sa podarilo najmä vďaka výrazne vyšším daňovým príjmom, nečerpaniu eurofondov³ a nepoužití časti rozpočtovanej rezervy na výdavky. Hrubý dlh síce medziročne poklesol, ale aj vďaka zníženiu hotovostných rezerv. Čistý dlh tak medziročne vzrástol.

Deficit 2,87 % HDP je približne na úrovni priemeru krajín EÚ a v prípade dlhu má Slovensko jedenástu najnižšiu priečku. Od krízy v roku 2009 sa podarilo Slovensku znížiť deficit o viac ako 5 % HDP a stabilizovať dlh pod hranicou 55 % HDP, čo nás radí medzi tie zodpovednejšie krajiny. Na druhej strane, samotná výška deficitu a dlhu nehovorí nič o tom, akým špecifickým výzvam čelí krajina do budúcnosti a či dosiahnuté ciele boli výsledkom robustného rozpočtového procesu a riadenia rozpočtu, odlišného makroekonomického vývoja alebo výsledkom nepredvídaných alebo jednorazových faktorov, ktoré sa v budúcnosti už nemusia opakovať.

Rada pre rozpočtovú zodpovednosť už od novembra 2013 upozorňovala vo svojich hodnoteniach⁴ na riziká rozpočtu a splnenie cieľa podmienila naplnením najmä vysokých príjmov z nových jednorazových opatrení. Okrem toho identifikovala riziká najmä v zdravotníctve, korekciách k EÚ fondom a vyšších bežných výdavkoch samospráv. Medzi možnými pozitívami bola naopak úspora na spolufinancovaní a vyššie daňové príjmy, najmä DPH. V priebehu roka 2014 nakoniec RRZ upresnila svoj odhad deficitu do intervalu 2,9 % HDP až 3,4 % HDP v závislosti od veľkosti korekcie k EÚ fondom. Väčšina rizík týkajúcich sa jednorazových príjmov sa

¹ Eurostat News Release: [General Government deficit and debt \(2014 - 1st notification\)](#)

² RRZ správa: Hodnotenie rozpočtu verejnej správy na roky 2014 až 2016: <http://www.rozpocovarada.sk/svk/rozpocet/213/hodnotenie-rozpocetu-verejnej-spravy-na-roky-2014-az-2016>

³ Úspory dosiahnuté na spolufinancovaní k prostriedkom EÚ v roku 2014 majú pozitívny vplyv na rozpočet len vďaka tomu, že makroekonomický scenár a rozpočtované príjmy boli pri predpoklade o čerpaní eurofondov konzervatívne, pričom rozpočtované výdavky na spolufinancovanie optimistické.

⁴ RRZ správy: [Hodnotenie rozpočtu 2014-2016](#), [Hodnotenie strednodobých cieľov 2015-2017](#), [Hodnotenie rozpočtu 2015-2017](#)



naplnila, pričom vplyv korekcií k EÚ fondom bol nižší⁵. Podrobnejšie vyhodnotenie rizík identifikovaných RRZ je v prílohe.

Celková suma negatívnych vplyvov na rozpočet dosiahla úroveň približne 2,4 % HDP. Medzi najväčšie z nich patril výpadok príjmov z jednorazových a neštandardných transakcií, horší výsledok v zdravotníctve, vyššie výdavky na dôchodky, mzdy a investície a korekcie k EÚ fondom. **Udržanie deficitu pod 3 % HDP sa podarilo vďaka pozitívam v sume 2,2 % HDP**, predovšetkým lepšiemu výberu daní, nevyužitiu rozpočtovaných rezerv, nečerpaniu eurofondov, úsporám v sociálnych transferoch mimo dôchodkov a v penzijnom systéme silových zložiek a relatívne nízkemu vplyvu korekcií k EÚ fondom.

Tab 1: Rozdiely oproti schválenému rozpočtu

	mil. eur	% HDP
Schválený rozpočet	-2 000	-2,64
Vyššie daňové a odvodové príjmy	670	0,9
Spolufinancovanie k EÚ fondom, korekcie a odvod do rozpočtu EÚ	333	0,4
Úspora iných výdavkov štátneho rozpočtu	191	0,3
Nižší deficit sociálneho zabezpečenia silových zložiek	60	0,1
Sociálne transfery	38	0,1
Rozpočtované jednorazové a neštandardné operácie	-998	-1,3
Vyššie výdavky v zdravotníctve	-225	-0,3
Hospodárenie dopravných podnikov	-46	-0,1
Ostatné	-179	-0,2
Skutočnosť	-2 157	-2,87

Zdroj: RRZ, MFSR, ŠÚSR

Z pohľadu príspevku k dlhodobej udržateľnosti verejných financií je dôležité upraviť výsledky hospodárenia o faktory, ktoré majú dočasný vplyv na rozpočet (jednorazové vplyvy a vplyv ekonomiky) a ich efekt v ďalších rokoch vymizne. Takto očistené saldo, tzv. štrukturálne, ukazuje, či saldo prispelo k zlepšeniu alebo k zhoršeniu dlhodobej udržateľnosti. **Medziročne sa štrukturálne saldo zhoršilo o 0,9 % HDP**, čo je viac ako sa predpokladalo pri rozpočte (0,5 % HDP). Nerealisticky očakávané jednorazové príjmy spôsobili, že pozitívne vplyvy nemohli byť použité na zníženie deficitu. **Ak by sa len polovica pozitívnych vplyvov použila na zníženie rozpočtovaného schodku, aj v roku 2014 sme sa mohli posunúť bližšie k udržateľným verejným financiám.**

⁵ Rok 2014 bol ovplyvnený len korekciami, ktoré boli procesne už uzavreté. Celková výška možných korekcií je však stále neistá a ich vplyv sa očakáva v nasledujúcich rokoch.

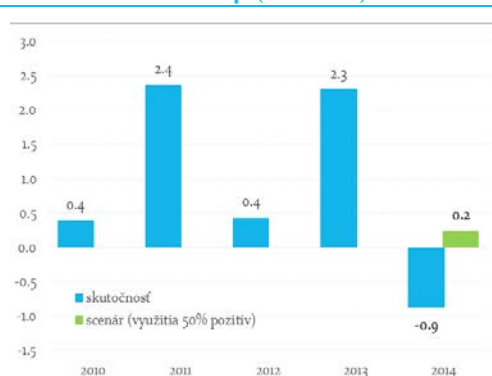


Tab 2: Zmena štruktúrného salda VS v roku 2014 (% HDP)

	2013	2014
1. Saldo rozpočtu	-2,6	-2,9
2. Vplyv ekonomického cyklu	-0,5	0,0
3. Jednorazové efekty	0,0	0,1
4. Štruktúrné saldo (1-2-3)	-2,1	-3,0
Zmena štruktúrného salda (Δ)		-0,9

Zdroj: RRZ

Graf 1: Zmena štruktúrného salda VS v rokoch 2010-2014 (% HDP)



Zdroj: RRZ

Najväčšou negatívnou položkou bol **výpadok príjmov z dividend** (0,9 % HDP), najmä od spoločnosti SPP, a.s., kde vláda uvažovala s viacerými neštandardnými transakciami. Aplikácia pravidiel ESA ukázala, že takéto transakcie nie je možné považovať za príjem rozpočtu. Nižšie príjmy sa dosiahli aj pri **ostatných rozpočtovaných jednorazových príjmoch**, či už ide o výnos z predaja telekomunikačných licencií, nerealizovaný predaj nadbytočného majetku v súvislosti s projektom ESO, opakované nadhodnotenie očakávaných cien emisných povoleniek a nerealizovaný prevod prostriedkov na doručiteľa. Okrem toho samotná vláda rozhodla o posune mimoriadnej splátky Cargo, a.s. do roku 2015.

Tab 3: Výpadok rozpočtovaných jednorazových príjmov (mil. eur)

	rozpočet	skutočnosť	rozdiel	rozdiel v % HDP
Príjmy z dividend	991,2	283,0	-708,2	-0,9
Výnos z predaja telekomunikačných licencií	250,0	163,9	-86,1	-0,1
Predaj nadbytočného majetku (ESO projekt)	54,0	8,0*	-46,0	-0,1
Výnos z predaja emisných kvót	116,7	63,4	-53,3	-0,1
Mimoriadnej splátky CARGO, a.s.	97,7	19,5	-78,2	-0,1
Príjem z prevodu vkladov na doručiteľa	26,0	0,0	-26,0	0,0
SPOLU	1 535,6	537,8	-997,8	-1,3

* odhad RRZ z novembra 2014

Zdroj: MF SR, RRZ

Každoročne sa opakujúci scenár v sektore zdravotníctva sa uskutočnil aj v roku 2014. **Zdravotníctvo prispelo k zhoršeniu deficitu sumou 160 mil. eur (0,22 % HDP)**, pri náraste výdavkov celkom o 222 mil. eur (0,3 % HDP), ktoré boli len čiastočne kryté vyššími príjmami v sume 62 mil. eur (0,1 % HDP). Zo zdrojov verejného zdravotného poistenia bolo 53 mil. eur presmerovaných na úhradu súkromných výdavkov poisťovní. Výdavky zdravotných poisťovní na úhradu zdravotnej starostlivosti narástli oproti rozpočtu rýchlejšie ako boli dodatočné príjmy z odvodov, čo sa prejavilo v ich deficitnom hospodárení financovanom poklesom zostatkov na bežných účtoch (najmä VŠZP). Napriek medziročne vyšším zdrojom od poisťovní (nárast o viac než 5 %) nedokázali zdravotnícke zariadenia hospodáriť vyrovnané a vytvorili stratu celkom 62 mil. eur, z toho najväčšiu časť tvoria najmä neuhradené faktúry (nárast záväzkov).

Tab 4: Vplyv zdravotníctva na saldo rozpočtu (mil. eur)

	2013	2014 R	2014	2014 - 2014R	2014/2013
	1	2	3	3 - 2	3 / 1 (%)
A. Hospodárenie zdravotných poisťovní	5	28	-70	-98	-
Prijmy	3 940	3 962	4 024	62	2,1
Výdavky verejného poistenia	-3 723	-3 795	-3 913	-118	5,1
Výdavky na prevádzkovú činnosť	-114	-138	-128	10	11,8
Výdavky akcionárom	-97	0	-53	-53	-46,0
B. Hospodárenie nemocníc	-30	0	-62	-62	-
C. Vplyv zdravotníctva na saldo rozpočtu	-25	28	-132	-160	-

Zdroj: RRZ, MZ SR, MF SR

Vyššie **výdavky Sociálnej poisťovne** na dôchodky o 129 mil. eur boli z časti spôsobené jednorazovým spätným doplácaním dôchodkov (58,5 mil. eur) a ich priebežným vyplácaním (18,1 mil. eur) z dôvodu rozhodnutia súdov⁶. Tento negatívny vplyv bol však kompenzovaný úsporami v ostatných typoch poisteniach a úsporách v štátnych sociálnych dávkach (napr. hmotná núdza).

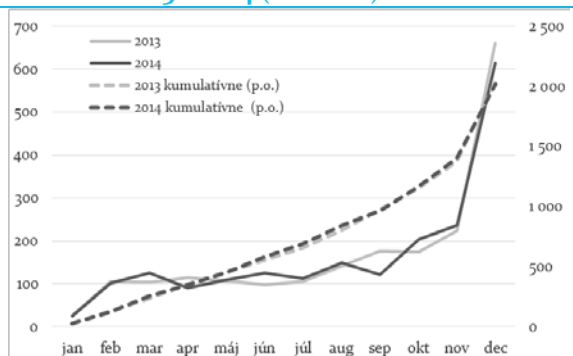
Medzi ďalšie úspory je možné spomenúť 60 mil. eur **nižší príspevok na vyrovnanie deficitu osobitného penzijného systému silových rezortov**, ktorý po účinnosti zmien od apríla 2014 zredukoval svoj deficit a zlepšil celkovú udržateľnosť systému do budúcnosti.

V roku 2014 sa vyčerpalo približne rovnaké množstvo eurofondov ako v roku 2013. Nižšie čerpanie fondov EÚ (na úrovni 63 % rozpočtu) sa premietlo do úspory na **spolufinancovaní** vo výške celkom 255,6 mil. eur. Rovnako sa dosiahla úspora aj na kapitálových výdavkoch, ktoré vecne súvisia s projektmi financovanými z fondov EÚ, ale nie sú ich súčasťou⁷. Výdavky na spolufinancovanie zo strany štátu sú podľa odhadov RRZ v plnej miere kompenzované dodatočnými daňovými a odvodovými príjmami, ktoré sú výsledkom prílevu EÚ fondov na Slovensko. Vplyv na saldo rozpočtu by tak mal byť neutrálny. Úspory dosiahnuté na spolufinancovaní k prostriedkom EÚ v roku 2014 majú pozitívny vplyv na rozpočet len vďaka tomu, že makroekonomický scenár a rozpočtované príjmy boli pri predpoklade o čerpaní eurofondov konzervatívne, pričom rozpočtované výdavky na spolufinancovanie boli optimistické. Túto úsporu preto nemožno vnímať pozitívne, nakoľko prispela k nižšiemu ekonomickému rastu a zvyšuje riziko nevyčerpania eurofondov druhého programovacieho obdobia do konca roka 2015.

⁶ Ide o rozhodnutie o spätnom doplatení dôchodkov poistencom, ktorí prevažnú časť svojej pracovnej kariéry prispievali do osobitného penzijného systému silových zložiek a po odchode získali krátku pracovnú kariéru v univerzálnom systéme, na základe ktorej im nebol priznaný žiaden dôchodok. Rozhodnutím súdov došlo k spätnému prepočítaniu nárokov tak, aby nedošlo k neoprávnenému kráteniu nárokov týchto dôchodcov.

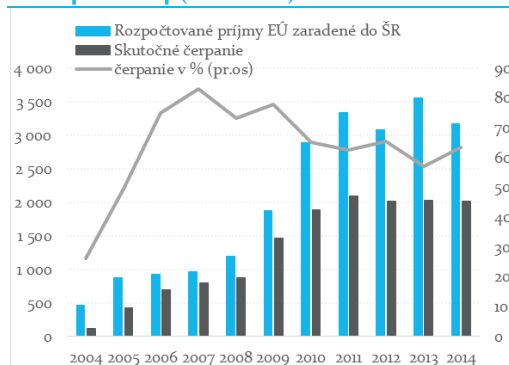
⁷ Ide o výdavky štátneho rozpočtu nad rámec spolufinancovania nevyhnutné na zabezpečenie plynulého čerpania zdrojov EÚ pre Operačný program doprava. Čerpajú sa v situáciách, kedy Európska únia zamietne financovanie konkrétneho projektu, ktorý súvisí s projektom financovaným z EÚ a je nutné ho financovať z vlastných (národných) zdrojov. Ide o tzv. vyvolané investície. Vplyv je zahrnutý v rámci iných výdavkov štátneho rozpočtu.

Graf 2: Hotovostné čerpanie EÚ fondov v rokoch 2013 a 2014 (mil. eur)



Zdroj: RRZ, Štátna pokladnica

Graf 3: Čerpanie EÚ fondov v rokoch 2004 až 2014 (mil. eur)



Zdroj: RRZ, MF SR, Štátna pokladnica

Negatívny vplyv **korekcií k fondom EÚ** dosiahol v roku 2014 úroveň 111,9 mil. eur, ktoré sú výsledkom chýb pri čerpaní eurofondov. Ich vplyv v roku 2014 bol nižší ako sa pôvodne očakávalo, pričom problém sa presunul pravdepodobne do roku 2015⁸. Rok 2014 bol jednorazovo ovplyvnený aj zahrnutím pozitívnej korekcie odvodu do rozpočtu EÚ v sume 87 mil. eur. Ide o sumu príspevkov SR do rozpočtu EÚ, ktoré boli po zohľadnení aktuálnych údajov zaplatené v minulosti navyše. Spolu s nižšou hotovostnou platbou⁹ celková **úspora na odvode do rozpočtu EÚ dosiahla úroveň až 188 mil. eur.**

Tab 5: Vplyv vzťahov k EÚ na rozpočet

	mil. eur	% HDP
Vplyv vzťahov k EÚ	333	0,4
Nižšie výdavky na spolufinancovanie	256	0,3
Korekcie k EÚ fondom	-111	-0,1
Nižší hotovostný odvod do rozpočtu EÚ za rok 2014	101	0,1
Korekcia odvodu do rozpočtu EÚ za minulé roky	87	0,1

Zdroj: RRZ, MF SR

Na strane výdavkov sa okrem vyššie spomenutých položiek dosiahla **úspora vo výške 191 mil. eur.** (0,3 % HDP). Najväčšou položkou bolo úspora v tovaroch a službách v sume 303 mil. Eur (najmä **neminutie rezerv alokovaných v rozpočte**¹⁰), ktorá sa z časti použila na kapitálové výdavky v sume 185 mil. eur.

⁸ Ku koncu roka 2014 ešte neboli uvoľnené platby z piatich operačných programov (Výskum a vývoj, Informatizácia spoločnosti, Konkurencieschopnosť a hospodársky rast, Zdravotníctvo a Regionálny operačný program).

⁹ Aj vďaka rozpočtovanej rezerve v sume 57,5 mil. eur.

¹⁰ Išlo najmä o nepoužitie rezervy na vyšší výber DPH aj napriek tomu, že dane boli v skutočnosti výrazne vyššie ako uvažoval rozpočet. Úspora bol motivovaná aj sankciami ústavného zákona, kedy muselo prísť od mája 2014 k viazaniu výdavkov vo výške 3 % výdavkov štátneho rozpočtu. Túto sankciu už nebolo potrebné uplatniť od októbra 2014, kedy bolo oznámené zníženie dlhu pod 55 % HDP.

Okrem toho sa do roku 2015 presunulo viac výdavkov ako bolo presunutých do roku 2014 z roka 2013, čo viedlo k dodatočnej úspore vo výške 73 mil. eur.

Objemovo najväčším pozitívom bol **vyšší výber daní a odvodov o 670 mil. eur** (0,9 % HDP). Keďže samotný rozpočet už obsahoval predpoklad vyššieho výberu DPH nad rámec prognózy schválenej nezávislým Výborom pre daňové prognózy, pozitívnym prekvapením je výnos až 920 mil. Eur. Efektivita výberu DPH rástla nepretržite počas celého roka 2014 a vyšší výnos sa očakáva aj u DPPO¹¹, odvodov a spotrebných daní, čo bolo výsledkom lepšieho ekonomického prostredia.

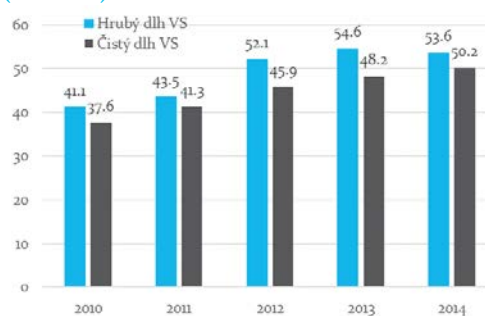
Dlh dosiahol úroveň 53,6 % HDP a je bezpečne pod treťou hranicou dlhovej brzdy. Medziročne sa hrubý dlh znížil o 1 % HDP. Na rozdiel od deficitu, kde mala nová metodika ESA₂₀₁₀ zanedbateľný vplyv¹², v prípade dlhu došlo z dôvodu metodických zmien k poklesu o 0,7 % HDP. Ďalším faktorom bolo zníženie hotovostnej rezervy ku koncu roka 2014 na minimum, čo nie je dlhodobo udržateľné. Z uvedeného dôvodu je vhodnejšie pozeráť aj na vývoj čistého dlhu, ktorý v roku 2014 vzrástol o 2,0 % HDP na úroveň 50,2 % HDP.

Tab 6: Vplyv metodiky ESA 2010 na hospodárenie verejných financií (% HDP)

	Saldo	Dlh
1. Rozpočet (bez ESA ₂₀₁₀)	-2,64	56,5
2. Skutočnosť (s ESA 2010)	-2,87	53,6
3. Rozdiel s vplyvom ESA ₂₀₁₀ (2-1)	-0,23	-3,0
4. Metodika ESA ₂₀₁₀	0,03	-0,7
- vplyv bez HDP	-0,01	0,2
- vplyv HDP	0,05	-0,9
5. Skutočnosť bez ESA ₂₀₁₀ (2-4)	-2,90	54,3
6. Rozdiel bez vplyvu ESA ₂₀₁₀ (3-4)	-0,26	-2,3

Zdroj: RRZ, ŠÚ SR

Graf 4: Vývoj dlhu VS v rokoch 2010-2014 (% HDP)



Zdroj: RRZ, MF SR, Eurostat

¹¹ Rok 2014 je odhad, pozitívny vplyv je najmä vďaka lepšej skutočnosti za rok 2013.

¹² Vplyvy nových subjektov sa navzájom kompenzovali. Pozitívne prispeli najmä ŽSR, NDS, EOSA, Eximbanka, naopak negatívne prispievali zdravotnícke zariadenia a dopravné podniky.

Príloha: Vyhodnotenie rizík a rezerv rozpočtu na rok 2014 (mil. eur)

Tab 7: Vyhodnotenie rizík a rezerv rozpočtu na rok 2014 (mil. eur)


Riziká naplnenia rozpočtových cieľov	December 2013	Máj 2014	November 2014	Apríl 2015
1. Nenaplnenie dodatočných daňových príjmov z navýšenia miezd školstve	10	0	o (zahrnuté v prognóze VpMP, t.j. aj v aktuálnej daňovej prognóze)	Nedá sa vyhodnotiť, vplyv je súčasťou daňových príjmov
2. Podhodnotenie bežných výdavkov samospráv	120-180	100-200	100-200 (MF SR odhaduje 117)	154 mil. eur vyššie bežné výdavky boli kompenzované nižšími kapitálovými v sume 174 mil. eur
3. Podhodnotenie nákladov na zdravotníctvo (nerozpočtovaný nárast záväzkov)	50-100	50-100	177 (odhad MF SR)	222 (po zohľadnení vyšších príjmov je vplyv na saldo 160 mil. eur)
4. Vklady do základného imania (Eximbanka, SZRB)	max. 100	0	o (MF SR nepredpokladá zrealizovanie týchto transakcií)	nezrealizované
5. Výpadok príjmov z predaja emisných kvót			55 (odhad MF SR)	53
6. Nižší vplyv z ESO (Nižšie príjmy z predaja majetku a menšie úspory výdavkov)	50-100	50-100	46 (odhad MF SR)	46 (odhad z novembra 2014)
7. Negatívny vplyv z dôvodu presunu výdavkov z roka 2013			o (odhad MF SR)	čistý vplyv presunu výdavkov z roku 2013 a do roku 2015 bol pozitívny v sume 73 mil. eur
8. Presun nevyčerpaných EÚ prostriedkov a príslušného spolufinancovania do ďalších rokov	400 ⁽ⁱ⁾	max. 82	o (riziko sa presúva do ďalších rokov)	o (riziko sa presúva do ďalších rokov)
9. Korekcie súvisiace s čerpaním fondov EÚ	bez kvantifikácie	68	150 (MF SR odhaduje 81)	111 (celková výška je neistá a riziko sa posúva do roka 2015)
10. Neuznanie presunutých príjmov z dividend za príjem podľa ESA95	437	443	443 (zapracované v odhade MF SR, časť bola príjmom roku 2013)	443
11. Nižšie príjmy z dividend od SPP	-	181	131 (aktualizovaný odhad RRZ na základe skutočného výsledku hospodárenia SPP)	244
12. Zmena metodiky ESA2010	bez kvantifikácie	bez kvantifikácie	mierne pozitívny vplyv (odhad MF SR)	zanedbateľný pozitívny vplyv
13. Nenaplnenie nedaňových príjmov (digitálna dividenda, pokuta)	-	41	41 (odhad MF SR)	38 (48 dosiahol výnos z pokuty a 86 výpadok z digitálnej dividendy)
14. Výplata nerozdelených ziskov súkromných zdravotných poisťovní	-	-	26-96 (MF SR odhaduje 26)	53

Krytie rizík				
1. Lepší výber daní	bez kvantifikácie	min. 189	498 (odhad VpDP)	670
2. Úspora na spolufinancovaní a vyvolaných investíciách (gap)	200-300	200	min. 191 (odhad MF SR je 191)	256 spolufinancovanie; údaj za GAP nie je k dispozícii
3. Úspora zo sankcií ústavného zákona	-	max. 308	305 (viazanie sa zrealizovalo v tejto výške)	sankcia sa od októbra 2014 neuplatňuje
4. Vplyv hospodárenia ŽSR a VVŠ	-	0-50	0-50 (MF SR odhaduje 20)	18 (VVŠ skončili s deficitom 15 mil. eur, ŽSR v pluse 33 mil. eur)
5. Jednorazový príjem súvisiaci s odvodom z podnikania v regulovaných odvetviach	-	-	43 (nie je zapracované v odhade MF SR)	transakcia nemala vplyv na saldo
Riziká z pohľadu čistého bohatstva bez vplyvu na saldo rozpočtu				
1. Zníženie hodnoty majetku štátu z dôvodu predaja majetku štátu (ESO)	54	54	9 (väčšina plánovaného predaja sa nezrealizovala a presunula sa do ďalšieho roku)	8 (väčšina plánovaného predaja sa nezrealizovala a presunula sa do ďalšieho roku)
2. Zníženie hodnoty majetku štátu z dôvodu obmedzenia kapitálových výdavkov	bez kvantifikácie	bez kvantifikácie	bez kvantifikácie	nenaplnilo sa (výdavky boli vyššie ako rozpočet o 112)
3. Predaj aktív štátnych podnikov (CARGO) a použitie týchto príjmov na bežné výdavky	98	98	98	20 (vláda rozhodla o posune splátky 78 do roku 2015)
4. Použitie aktív z odvodu finančných inštitúcií na bežné výdavky a vznik podmienených výdavkov	160	160	153 (aktualizovaný odhad)	153

^{*)} išlo o riziko pre celý horizont rozpočtu 2014-2016, nemuselo sa prejaviť hneď v roku 2014.

Zdroj: RRZ, MF SR





© Kancelária Rady pre rozpočtovú zodpovednosť, 2015

Imricha Karvaša 1
Bratislava 1, 813 25
Slovenská republika

www.rozpocovarada.sk

*Pri reprodukcii časti textu je potrebné uviesť okrem organizácie aj názov materiálu.
Text neprešiel jazykovou korektúrou.*

www.rozpocovarada.sk

