



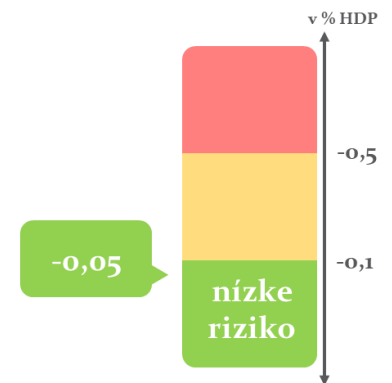
Rozpočet 2018
-743 mil. eur
-0,83 % HDP



Odhad KRRZ
-784 mil. eur
-0,87 % HDP



Odhýľka
-41 mil. eur
-0,05 % HDP

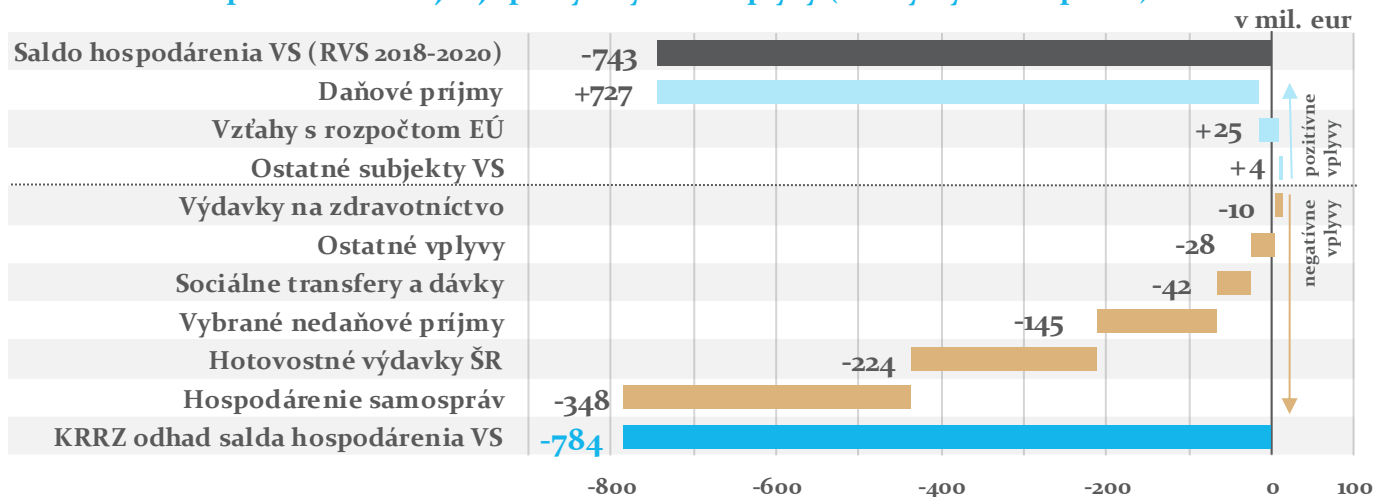


odhadovaná odchýľka salda od cieľa
za predpokladu, že vláda neprijme ďalšie opatrenia

KRRZ odhaduje saldo verejnej správy (VS) horšie oproti rozpočtu o 41 mil. eur

- Odhadované daňové príjmy rastú výrazne nad úroveň predpokladanú rozpočtom **vďaka priaznivým ekonomickým podmienkam, najmä vývoju na trhu práce**. Najvýraznejší pozitívny vplyv na hospodárenie VS tvorili najmä sociálne odvody, DPH a DPPO.
- **Pri viacerých skupinách nedaňových príjmov sa potvrdzuje riziko identifikované RRZ už pri schvaľovaní rozpočtu**, čo znamená výpadok ich výnosu oproti rozpočtu (napríklad príjem z dividend, emisné kvóty alebo odvod z hazardných hier).
- Z dôvodu **rýchlejšieho čerpania EÚ fondov** odhadujeme vyššie výdavky na spolufinancovanie. Nárast výdavkov je krytý príslušnou rezervou, ktorá bola súčasťou schváleného rozpočtu.
- Priebežné údaje poukazujú na **nárast výdavkov v štátnom rozpočte**, ktorý sa týka najmä kompenzácií, výdavkov na tovary a služby (po zohľadnení rezerv) a investícií.
- **Obce** v nadväznosti na blížiacu sa komunálnu voľbu **zvyšujú investičné výdavky**, ktoré by mohli prekročiť vysoký objem z roku 2015, kedy boli dočerpávané eurofondy z druhého programového obdobia.
- **V sektore zdravotníctva zatiaľ nepredpokladáme výrazné riziko**. Nárast záväzkov nemocníc a vyššie platby akcionárom zdravotných poisťovní sú kompenzované úsporou na výdavkoch zdravotného poistenia, ktoré ovplyvnilo plnenie ozdravného plánu Všeobecnej zdravotnej poisťovne.

KRRZ odhad hospodárenia verejnej správy – vybrané vplyvy (odchýľky od rozpočtu)



Aktuálny odhad v metodike ESA₂₀₁₀ vychádza z hotovostného plnenia (Štátna pokladnica), rozpočtových údajov (RIS) a expertných odhadov (daňové príjmy, dividendy, ostatné nedaňové príjmy, platené úroky).

medzimesačne

-50 mil. eur
(-0,06 % HDP)

voči rozpočtu

-41 mil. eur
(-0,05 % HDP)

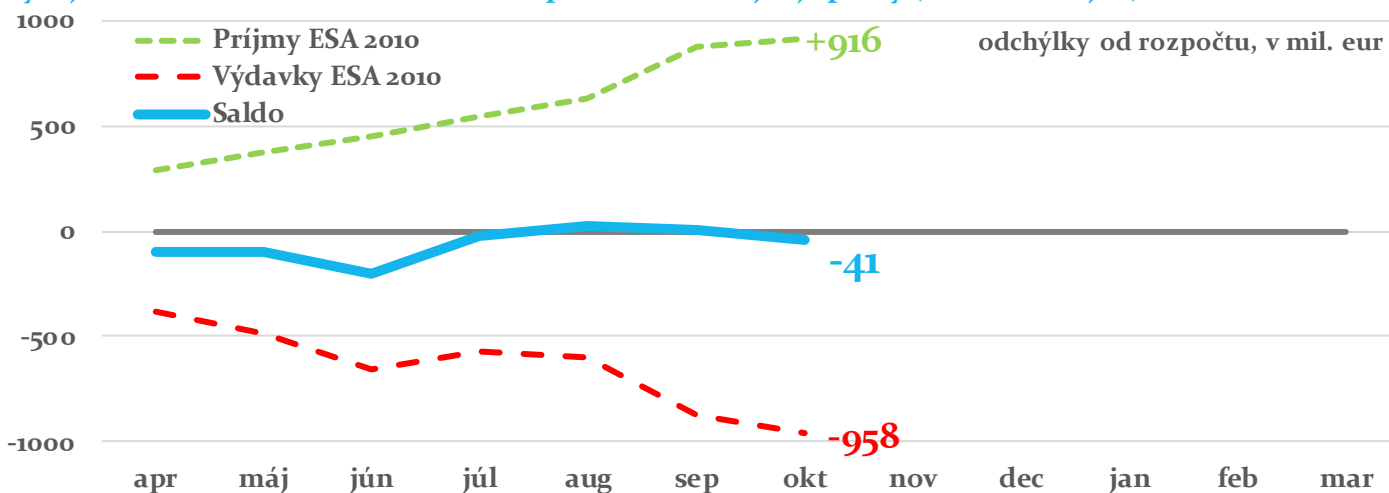
voči Programu stability

-63 mil. eur
(-0,07 % HDP)

Vybrané faktory prispievajúce k rozdielu odhadu oproti rozpočtu

- +727 mil. eur daňové príjmy: pozitívny ekonomický vývoj, nárast daňových príjmov nad rastom makrozákladne, jednorazový vplyv z oddĺženia nemocníc – pohľadávky voči Soc. poisťovni (+187 mil. eur)
- +41 mil. eur sociálne dávky MPSVaR: dávka v hmotnej núdzi (+27 mil. eur), kompenzácia ŤZP (+37 mil. eur)
- +273 mil. eur bežné rezervy ŠR
- +95 mil. eur výdavky zdravotného poistenia: pomalé čerpanie v prvom polroku, dôsledok ozdravného plánu VŠZP (ukončený k 30.6.2018)
- -66 mil. eur dividendy ŠR: očistenie vyplatených dividend SPP o superdividendu
- -39 mil. eur odvod z hazardných hier: rozpočet rátať s legislatívnymi opatreniami, ktoré dosiaľ neboli zavedené
- -59 mil. eur emisné kvóty: predpoklady rozpočtu nezahŕňali akuralizačnú úpravu príjmov
- -142 mil. eur výdavky na spolufinancovanie: čerpanie EÚ fondov má priamy vplyv aj na výnos daní, pričom KKRZ odhaduje pozitívny vplyv vo výške 50-75 mil. eur (je súčasťou prognózy daňových príjmov)
- -84 mil. eur výdavky Sociálnej poisťovne: najmä nemocenské (-50 mil. eur) a starobné dôchodky (-48 mil. eur)
- -289 mil. eur hospodárenie obcí (bez daní): najmä investície (vplyv politického cyklu)
- -33 mil. eur hospodárenie nemocníc: pokračujúci rast záväzkov nemocníc vo verejnom sektore
- -72 mil. eur výdavky akcionárom zdravotných poisťovní: nárast nezohľadnený v predpokladoch rozpočtu
- -244 mil. eur kapitálové výdavky ŠR: použitie prostriedkov z predchádzajúcich rokov, projekty na ministerstve zdravotníctva (rekonštrukcia nemocníc)

Vývoj KRRZ odhadu koncoročného hospodárenia verejnej správy (bez EÚ zdrojov)



Medzimesačne sa KRRZ odhad salda znížil o 50 mil. eur

- +92 mil. eur daňové príjmy: nové údaje zo Soc. poisťovne a zdrav. poisťovní indikujúce rýchlejší výber odvodov
- +38 mil. eur výdavky na spolufinancovanie: zníženie odhadu čerpania EÚ fondov
- -62 mil. eur ŽSR: navýšenie odhadu investícií na základe navýšenia transferu zo štátneho rozpočtu
- -70 mil. eur NDS: zníženie odhadovaného transferu zo ŠR výraznejšie ako spomalenie investičnej činnosti
- -36 mil. eur príspevkové organizácie: zohľadnenie vyššieho objemu prijatých transferov v dodatočných výdavkoch
- -51 mil. eur investície štátneho rozpočtu: navýšenie odhadu na základe dynamického vývoja

KRRZ odhad hospodárenia verejnej správy – vybrané vplyvy (odchýlky od rozpočtu, v mil. eur)

	apr	máj	jún	júl	aug	sep	okt	nov	dec	jan	feb	mar
Daňové príjmy	183	231	303	502	592	635	727					
DPPO	3	3	35	127	169	169	155					
DPFO	19	27	26	75	90	112	133					
DPH	131	152	185	190	190	189	183					
Ostatné dane	-60	-50	-42	-41	-34	-52	-63					
Sociálne odvody	70	72	66	101	118	142	193					
Zdravotné odvody	20	26	32	50	59	76	126					
Vybrané nedaňové príjmy	-123	-118	-139	-147	-169	-149	-145					
Dividendy ŠR a MH Manažment	-52	-52	-66	-66	-66	-66	-66					
Administratívne poplatky ŠR	13	24	12	7	9	3	2					
Odvod z hazardných hier	-12	-13	-13	-24	-41	-46	-39					
Kapitálové príjmy ŠR	0	0	0	0	0	1	1					
Ostatné nedaňové príjmy ŠR	8	10	16	23	18	46	45					
Emisné kvóty	-56	-59	-59	-58	-58	-59	-59					
Poplatok EOSA	-22	-28	-28	-30	-29	-29	-30					
Sociálne transfery a dávky	61	-17	7	1	-42	-44	-42					
Výdavky Sociálnej poisťovne	11	-64	-34	-33	-75	-75	-84					
Sociálne dávky MPSVaR	50	47	42	35	33	31	41					
Vzťahy s rozpočtom EÚ	1	1	-12	-12	-12	-12	25					
Transfer do rozpočtu EÚ	59	59	62	62	62	62	62					
Spolufinancovanie	-182	-182	-180	-180	-180	-180	-142					
Rezerva na prostriedky EÚ	124	124	124	124	124	124	124					
Korekcie k čerpaniu EÚ fondov	0	0	-19	-19	-19	-19	-19					
Hotovostné výdavky ŠR	-101	-124	-141	-205	-169	-180	-224					
Bežné rezervy ŠR (okrem EÚ a miezd)	273	273	273	273	273	273	273					
Mzdy (vrátane rezervy)	0	0	-13	-13	-13	-13	-13					
Tovary a služby	-71	-51	-55	-77	-76	-57	-90					
Ostatné bežné výdavky ŠR	-110	-153	-152	-194	-159	-189	-150					
Kapitálové výdavky ŠR (vrátane rezervy)	-193	-193	-193	-193	-193	-193	-244					
Hospodárenie samospráv (bez daní)	-213	-114	-319	-269	-290	-371	-348					
Obce	-199	-69	-260	-207	-228	-307	-289					
VÚC	-14	-45	-59	-62	-62	-64	-59					
Výdavky na zdravotníctvo	-23	-30	-33	-15	-8	-10	-10					
Zdravotná starostlivosť	85	78	78	78	95	95	95					
Výdavky akcionárom zdrav. poisťovní	-53	-53	-53	-70	-70	-72	-72					
Hospodárenie nemocníc	-55	-54	-57	-23	-33	-33	-33					
Ostatné subjekty VS	86	33	95	147	153	168	4					
Soc. poisťovňa (bez odvodov a dávok)	-44	-63	-55	-50	-49	-46	-45					
Verejné vysoké školy	-39	-14	-32	-5	7	8	8					
ŽSR	71	76	76	76	76	78	16					
ZSSK	11	13	11	8	9	3	1					
NDS	51	12	17	33	35	30	-40					
Dopravné podniky	-79	-79	-2	-30	-30	-24	-24					
Príspevkové organizácie	74	72	66	95	92	95	59					
Environmentálny fond	-42	-40	-38	-40	-40	-38	-40					
Ostatné subjekty	82	56	52	60	53	62	70					
Ostatné vplyvy	34	34	34	-27	-28	-28	-28					
Spolu	-96	-103	-205	-25	27	9	-41	0	0	0	0	0