



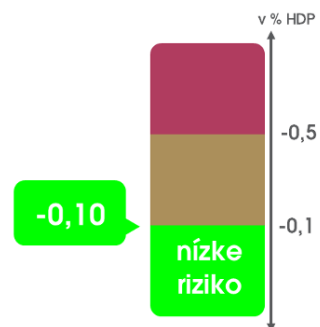
Rozpočet 2018
-743 mil. eur
-0,83 % HDP



Odhad KRRZ
-830 mil. eur
-0,92 % HDP




Odchýlka
-87 mil. eur
-0,10 % HDP



KRRZ odhaduje riziká pre saldo verejnej správy (VS) na úrovni 87 mil. eur

- Odhadované daňové príjmy rastú výrazne nad úroveň predpokladanú rozpočtom **vďaka priaznivým ekonomickým podmienkam, najmä vývoju na trhu práce**. Najvýraznejší pozitívny vplyv na hospodárenie VS tvorili najmä sociálne odvody, DPH a DPPO.
- **Pri viacerých skupinách nedaňových príjmov sa potvrdzuje riziko identifikované RRZ** už pri schvaľovaní rozpočtu, čo znamená výpadok ich výnosu oproti rozpočtu (napríklad príjem z dividend, emisné kvóty alebo odvod z hazardných hier).
- Z dôvodu **rýchlejšieho čerpania EÚ fondov** odhadujeme vyššie výdavky na spolufinancovanie. Nárast výdavkov je krytý príslušnou rezervou, ktorá bola súčasťou schváleného rozpočtu.
- Priebežné údaje poukazujú na **nárast výdavkov v štátnom rozpočte**, ktorý sa týka najmä miezd, výdavkov na tovary a služby (po zohľadnení rezerv) a investícií.
- **Obce** v nadväznosti na komunálne voľby **zvyšujú investičné výdavky**, ktoré by mohli prekročiť vysoký objem z roku 2015, kedy boli dočerpávané eurofondy z druhého programového obdobia.
- **V sektore zdravotníctva zatiaľ predpokladáme iba mierne riziko**. Nárast záväzkov nemocníc a vyššie platby akcionárom zdravotných poisťovní sú kompenzované úsporou na výdavkoch zdravotného poistenia, ktoré ovplyvnilo plnenie ozdravného plánu Všeobecnej zdravotnej poisťovne.

KRRZ odhad hospodárenia verejnej správy – vybrané vplyvy (odchýlky od rozpočtu)



November 2018 – Hodnotenie návrhu rozpočtu 2019-2021

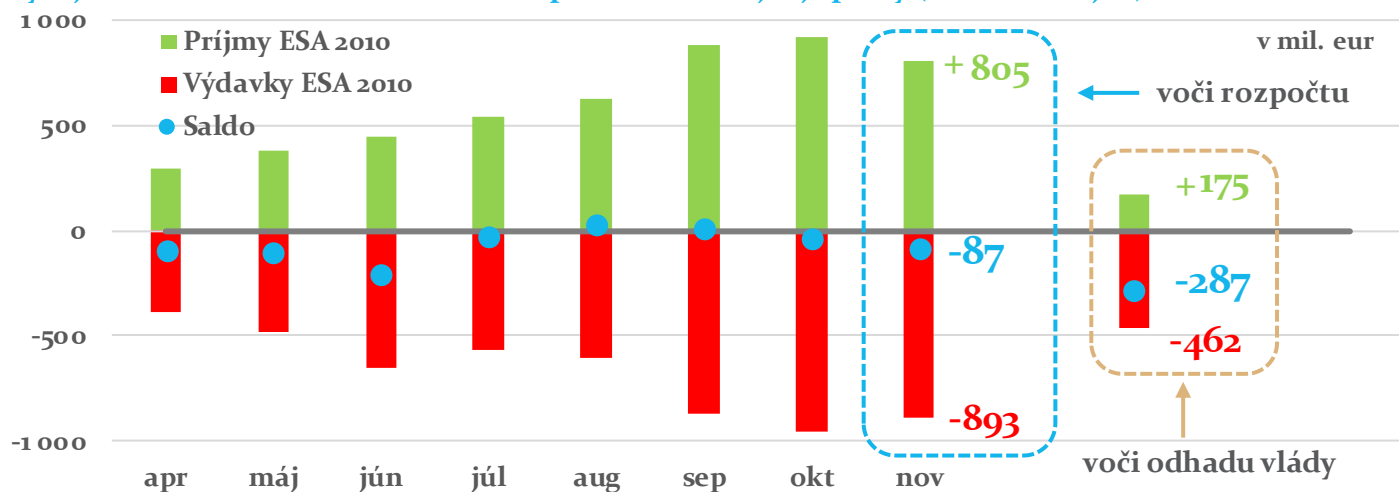
medzimesačne	voči rozpočtu	voči odhadu vlády*
-46 mil. eur (-0,06 % HDP)	-87 mil. eur (-0,10 % HDP)	-287 mil. eur (-0,32 % HDP)

* - aktuálny odhad vlády zverejnený v Návrhu rozpočtu verejnej správy na roky 2019 až 2021

Vybrané riziká a úspory pre saldo VS odhadované vládou v návrhu rozpočtu

+75 mil. eur	transfer do rozpočtu EÚ a rezerva na odvody do EÚ a prostriedky EÚ: KRRZ očakáva nepoužitie zvyšných prostriedkov na rezerve, čo poslúži na krytie vyšších výdavkov na spolufinancovanie
+72 mil. eur	výdavky ŠR na tovary a služby a bežné rezervy: priebežný vývoj ukazuje na nižší objem výdavkov v porovnaní s odhadom vlády, KRRZ predpokladá nepoužitie zvyškových rezerv
+71 mil. eur	dividendy ŠR: návrh rozpočtu očakáva nižšie príjmy pri zohľadnení skutočných výsledkov hospodárenia spoločnosti SPP, a.s. a jej dcérskych spoločností
-153 mil. eur	kapitálové výdavky ŠR: odhad KRRZ vychádza z dynamického vývoja počas prvých ôsmich mesiacov ako aj veľkého objemu prostriedkov preneseného z predchádzajúcich rokov
-110 mil. eur	hospodárenie obcí: KRRZ odhaduje vyššie investície vychádzajúc z priebežných údajov pri zohľadnení vplyvu politického cyklu (navyšené investície z dôvodu konania komun. volieb)
-103 mil. eur	príjem z predaja emisných kvót: očakávané príjmy v návrhu rozpočtu nie sú vyčíslené v súlade s metodikou ESA 2010
-92 mil. eur	výdavky na spolufinancovanie: objem prostriedkov použitých počas prvých ôsmich mesiacov vzrástol medziročne o 42%, návrh vlády predpokladá medziročný pokles
-19 mil. eur	výdavky na zdravotníctvo: úspora vo výdavkoch verejného zdravotného poistenia a lepšie hospodárenie nemocníc, odhadnuté na základe vývoja počas prvých ôsmich mesiacov v roku 2018, kompenzujú iba čiastočne riziko vyšších splátok záväzkov voči akcionárom súkromných zdrav. poisťovní, kde KRRZ vychádza z údajov za predchádzajúce roky

Vývoj KRRZ odhadu koncoročného hospodárenia verejnej správy (bez EÚ zdrojov)



Medzimesačne sa KRRZ odhad rizík pre saldo VS zhoršil o 46 mil. eur

+66 mil. eur	hospodárenie samospráv: zapracovanie nových údajov, vplyv vyššieho transferu zo ŠR
+54 mil. eur	výdavky na tovary a služby a kapitálové výdavky ŠR: zníženie odhadu na základe vývoja
+50 mil. eur	výdavky na spolufinancovanie: zníženie odhadu čerpania EÚ fondov
-85 mil. eur	výdavky zdrav. poistenia: zapracovanie zvýšenia dynamiky po ukončení ozdravného plánu VŠZP
-65 mil. eur	sociálne dávky a transfery: zohľadnenie vysokej dynamiky výdavkov v medziročnom porovnaní
-30 mil. eur	kapitálové príjmy ŠR: aktualizácia odhadu na základe príjmov za posledné roky

Vzhľadom na harmonogram zverejňovania priebežných údajov začína KRRZ s výpočtom odhadov salda v apríli daného roku, kedy sú k dispozícii januárové údaje. Informácie za celý rok sú zverejnené a zapracované do odhadu vo februári nasledujúceho roka.

November 2018 – Hodnotenie návrhu rozpočtu 2019-2021

KRRZ odhad hospodárenia verejnej správy – vybrané vplyvy (rozdielely voči rozpočtu, v mil. eur)

	apr	máj	jún	júl	aug	sep	okt	nov	voči odhadu vlády
Daňové príjmy	183	231	303	502	592	635	727	734	-2
DPPO	3	3	35	127	169	169	155	155	33
DPFO	19	27	26	75	90	112	133	133	20
DPH	131	152	185	190	190	189	183	193	-52
Ostatné dane	-60	-50	-42	-41	-34	-52	-63	-57	-5
Sociálne odvody	70	72	66	101	118	142	193	196	3
Zdravotné odvody	20	26	32	50	59	76	126	113	-2
Vybrané nedaňové príjmy	-123	-118	-139	-147	-169	-149	-145	-201	-20
Dividendy ŠR a MH Manažment	-52	-52	-66	-66	-66	-66	-66	-79	71
Administratívne poplatky ŠR	11	21	13	8	13	9	6	7	7
Odvod z hazardných hier	-12	-13	-13	-24	-41	-46	-39	-37	18
Kapitálové príjmy ŠR	0	0	0	0	0	1	1	-29	-31
Ostatné nedaňové príjmy ŠR	9	13	14	22	13	40	41	37	15
Emisné kvóty	-56	-59	-59	-58	-58	-59	-59	-70	-103
Poplatok EOSA	-22	-28	-28	-30	-29	-29	-30	-30	1
Sociálne transfery a dávky	61	-17	7	1	-42	-44	-42	-107	-32
Výdavky Sociálnej poisťovne	11	-64	-34	-33	-75	-75	-84	-101	-51
Sociálne dávky MPSVaR	50	47	42	35	33	31	41	-6	19
Vzťahy s rozpočtom EÚ	1	1	-12	-12	-12	-12	25	48	-17
Transfer do rozpočtu EÚ	59	59	62	62	62	62	62	30	26
Spolufinancovanie	-182	-182	-180	-180	-180	-180	-142	-92	-92
Rezerva na prostriedky EÚ	124	124	124	124	124	124	124	124	48
Korekcie k čerpaniu EÚ fondov	0	0	-19	-19	-19	-19	-19	-13	0
Hotovostné výdavky ŠR	-101	-124	-141	-205	-169	-180	-224	-179	-192
Bežné rezervy ŠR (okrem EÚ a miezd)	273	273	273	273	273	273	273	273	31
Mzdy (vrátane rezervy)	0	0	-13	-13	-13	-13	-13	-13	-31
Tovary a služby	-71	-51	-55	-77	-76	-57	-90	-52	40
Ostatné bežné výdavky ŠR	-110	-153	-152	-194	-159	-189	-150	-158	-78
Kapitálové výdavky ŠR (vrátane rezervy)	-193	-193	-193	-193	-193	-193	-244	-227	-153
Hospodárenie samospráv (bez daní)	-213	-114	-319	-269	-290	-371	-348	-282	-117
Obce	-199	-69	-260	-207	-228	-307	-289	-239	-110
VÚC	-14	-45	-59	-62	-62	-64	-59	-43	-6
Výdavky na zdravotníctvo	-23	-30	-33	-15	-8	-10	-10	-97	-19
Zdravotná starostlivosť	85	78	78	78	95	95	95	10	38
Výdavky akcionárom zdrav. poisťovní	-53	-53	-53	-70	-70	-72	-72	-67	-67
Hospodárenie nemocníc	-55	-54	-57	-23	-33	-33	-33	-41	11
Ostatné subjekty VS	86	33	95	147	153	168	4	13	130
Soc. poisťovňa (bez odvodov a dávok)	-44	-63	-55	-50	-49	-46	-45	-44	8
Verejné vysoké školy	-39	-14	-32	-5	7	8	8	7	11
ŽSR	71	76	76	76	76	78	16	53	44
ZSSK	11	13	11	8	9	3	1	-24	-36
NDS	51	12	17	33	35	30	-40	-21	27
Dopravné podniky	-79	-79	-2	-30	-30	-24	-24	-24	-24
Príspevkové organizácie	74	72	66	95	92	95	59	56	56
Environmentálny fond	-42	-40	-38	-40	-40	-38	-40	-11	11
Ostatné subjekty	82	56	52	60	53	62	70	22	33
Ostatné vplyvy	34	34	34	-27	-28	-28	-28	-17	-18
Spolu	-96	-103	-205	-25	27	9	-41	-87	-287