



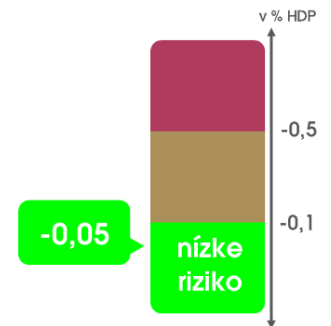
Rozpočet 2018
-743 mil. eur
-0,83 % HDP



Odhad KRRZ
-785 mil. eur
-0,87 % HDP



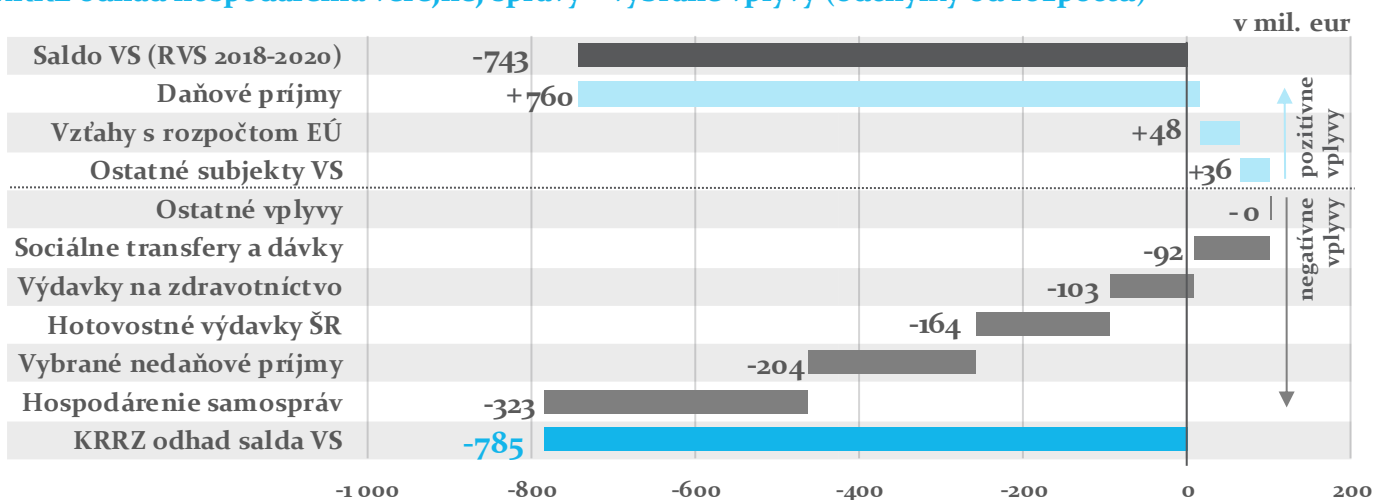
Odchýlka
-42 mil. eur
-0,05 % HDP



KRRZ odhaduje riziká pre saldo verejnej správy (VS) na úrovni 42 mil. eur

- **Priaznivé ekonomické podmienky, najmä vývoj na trhu práce**, priniesli rast odhadovaných daňových príjmov výrazne nad úroveň predpokladanú rozpočtom. Najvýraznejší pozitívny vplyv na hospodárenie VS tvorili najmä DPH, sociálne odvody a DPPO.
- **Pri viacerých skupinách nedaňových príjmov sa potvrdzuje riziko identifikované RRZ** už pri schvaľovaní rozpočtu v novembri 2017, čo znamená výpadok ich výnosu oproti rozpočtu (napríklad príjem z dividend a z predaja emisných kvót, alebo odvod z hazardných hier).
- **Čerpanie EÚ fondov dosahuje vyššiu úroveň** oproti predpokladom rozpočtu, na základe čoho odhadujeme vyššie výdavky na spolufinancovanie. Priebežné údaje zverejnené v decembri 2018, ktoré nie sú zahrnuté v aktuálnom odhade, indikujú ďalšie zrýchlenie čerpania na konci roka.
- **Obce zvyšujú výdavky na tovary a služby ako aj na investície**, čo čiastočne súvisí s uskutočnenými komunálnymi voľbami. Investície môžu prekročiť vysoký objem z roku 2015, kedy boli dočerpávané eurofondy z druhého programového obdobia.
- **Riziko v sektore zdravotníctva sa v posledných mesiacoch zvýšilo**. Negatívne prispieva najmä rast záväzkov nemocníc a vyššie platby akcionárom zdravotných poisťovní. Vo výdavkoch zdravotného poistenia dynamický vývoj v druhom polroku takmer vyrovnal úsporu z titulu plnenia ozdravného plánu Všeobecnej zdravotnej poisťovne v prvom polroku.

KRRZ odhad hospodárenia verejnej správy – vybrané vplyvy (odchýlky od rozpočtu)



December 2018 – Dodatok k hodnoteniu rozpočtu 2019-2021

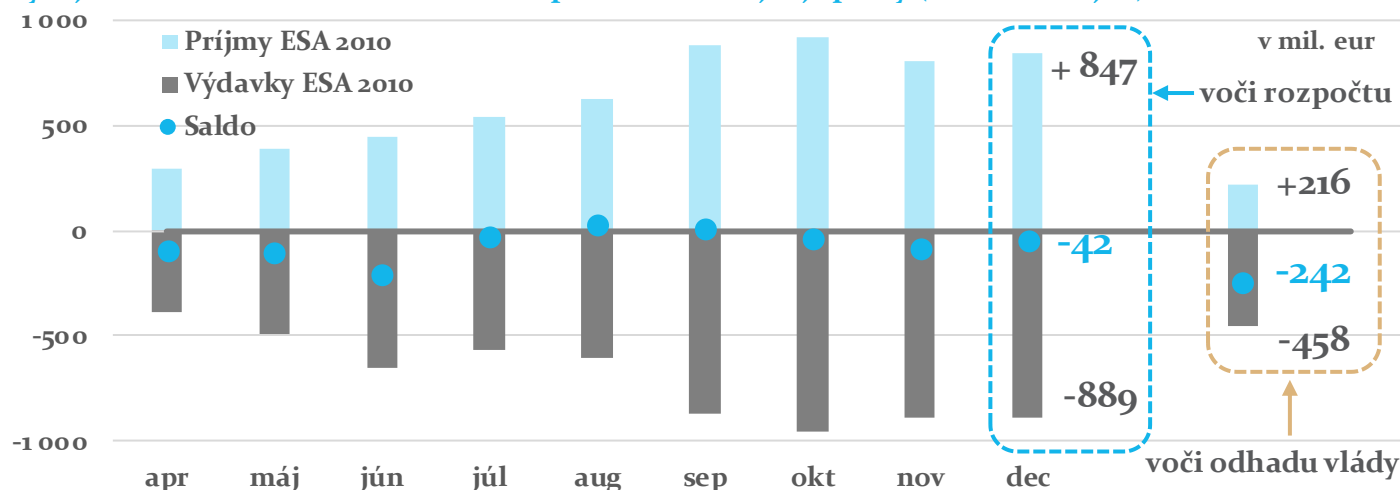
medzimesačne	voči rozpočtu	voči odhadu vlády*
+45 mil. eur (+0,05 % HDP)	-42 mil. eur (-0,05 % HDP)	-242 mil. eur (-0,27 % HDP)

* - aktuálny odhad vlády zverejnený v Návrhu rozpočtu verejnej správy na roky 2019 až 2021

Vybrané úspory a riziká pre saldo VS odhadované vládou v návrhu rozpočtu

+71 mil. eur	dividendy ŠR: odhad vlády predpokladá nižšie príjmy pri zohľadnení skutočných výsledkov hospodárenia spoločnosti SPP, a.s. a jej dcérskych spoločností
+57 mil. eur	výdavky ŠR na tovary a služby a bežné rezervy: priebežný vývoj ukazuje na nižší objem výdavkov v porovnaní s odhadom vlády, KRRZ predpokladá nepoužitie zostávajúcich rezerv
+24 mil. eur	daňové príjmy: nové údaje za november indikujú ďalšie zvýšenie očakávaného výnosu
-153 mil. eur	hospodárenie obcí: KRRZ odhaduje vyššie investície a výdavky na tovary a služby vychádzajúce z údajov za prvé tri štvrtroky pri zohľadnení vplyvu politického cyklu (navyšené investície z dôvodu konania komunálnych volieb)
-103 mil. eur	príjem z predaja emisných kvót: očakávané príjmy v odhade vlády nie sú vyčíslené v súlade s metodikou ESA 2010, riziko bolo identifikované už v čase schvaľovania rozpočtu
-102 mil. eur	kapitálové výdavky ŠR: odhad KRRZ vychádza z dynamického vývoja počas prvých deviatich mesiacov, pričom zohľadňuje aj predbežné údaje za mesiace október a november
-92 mil. eur	výdavky na spolufinancovanie: objem očakávaný vládou bol prekročený v novembri, pričom v priebežných údajoch vidíme ďalší rast výdavkov charakteristický pre koniec roka
-25 mil. eur	výdavky na zdravotníctvo: riziko vyšších splátok záväzkov voči akcionárom súkromných zdrav. poisťovní prevyšuje úsporu vo výdavkoch verejného zdravotného poistenia a lepšie hospodárenie nemocníc odhadnuté na základe vývoja počas prvých deviatich mesiacov v roku 2018

Vývoj KRRZ odhadu koncoročného hospodárenia verejnej správy (bez EÚ zdrojov)



Oproti predchádzajúcej prognóze KRRZ znížila odhad rizík pre saldo VS o 45 mil. eur

+51 mil. eur	kapitálové výdavky ŠR: spomalenie rastu výdavkov v mesiacoch október a november
+26 mil. eur	daňové príjmy: vyšší odhad pre výnos DPH a DPPO, mierny pokles sociálnych odvodov
+15 mil. eur	výdavky Sociálnej poisťovne: zníženie odhadu pre objem vyplatených starobných dôchodkov
-41 mil. eur	hospodárenie obcí: údaje za 3. štvrtrok poukazujú na zrýchlenie tempa rastu výdavkov na tovary a služby ako aj investície
-14 mil. eur	výdavky ŠR na tovary a služby: vyšší rast v septembri oproti predpokladom z predch. odhadu

Vzhľadom na harmonogram zverejňovania priebežných údajov začína KRRZ s výpočtom odhadov salda v apríli daného roku, kedy sú k dispozícii januárové údaje. Informácie za celý rok sú zverejnené a zapracované do odhadu v marci nasledujúceho roka.

December 2018 – Dodatok k hodnoteniu rozpočtu 2019-2021

KRRZ odhad hospodárenia verejnej správy – vybrané vplyvy (rozdielely voči rozpočtu, v mil. eur)

	apr	máj	jún	júl	aug	sep	okt	nov	dec	voči odhadu vlády
Daňové príjmy	183	231	303	502	592	635	727	734	760	24
DPPO	3	3	35	127	169	169	155	155	180	57
DPFO	19	27	26	75	90	112	133	133	132	20
DPH	131	152	185	190	190	189	183	193	222	-23
Ostatné dane	-60	-50	-42	-41	-34	-52	-63	-57	-72	-20
Sociálne odvody	70	72	66	101	118	142	193	196	183	-10
Zdravotné odvody	20	26	32	50	59	76	126	113	113	-1
Vybrané nedaňové príjmy	-123	-118	-139	-147	-169	-149	-145	-201	-204	-23
Dividendy ŠR a MH Manažment	-52	-52	-66	-66	-66	-66	-66	-79	-79	71
Administratívne poplatky ŠR	11	21	13	8	13	9	6	7	8	8
Odvod z hazardných hier	-12	-13	-13	-24	-41	-46	-39	-37	-38	17
Kapitálové príjmy ŠR	0	0	0	0	0	1	1	-29	-29	-30
Ostatné nedaňové príjmy ŠR	9	13	14	22	13	40	41	37	35	14
Emisné kvóty	-56	-59	-59	-58	-58	-59	-59	-70	-70	-103
Poplatok EOSA	-22	-28	-28	-30	-29	-29	-30	-30	-30	1
Sociálne transfery a dávky	61	-17	7	1	-42	-44	-42	-107	-92	-17
Výdavky Sociálnej poisťovne	11	-64	-34	-33	-75	-75	-84	-101	-86	-36
Sociálne dávky MPSVaR	50	47	42	35	33	31	41	-6	-5	19
Vzťahy s rozpočtom EÚ	1	1	-12	-12	-12	-12	25	48	48	-17
Transfer do rozpočtu EÚ	59	59	62	62	62	62	62	30	30	26
Spolufinancovanie	-182	-182	-180	-180	-180	-180	-142	-92	-92	-92
Rezerva na prostriedky EÚ	124	124	124	124	124	124	124	124	124	48
Korekcie k čerpaniu EÚ fondov	0	0	-19	-19	-19	-19	-19	-13	-13	0
Hotovostné výdavky ŠR	-101	-124	-141	-205	-169	-180	-224	-179	-164	-177
Bežné rezervy ŠR (okrem EÚ a miezd)	273	273	273	273	273	273	273	273	273	31
Mzdy (vrátane rezervy)	0	0	-13	-13	-13	-13	-13	-13	-13	-31
Tovary a služby	-71	-51	-55	-77	-76	-57	-90	-52	-66	26
Ostatné bežné výdavky ŠR	-110	-153	-152	-194	-159	-189	-150	-158	-181	-101
Kapitálové výdavky ŠR (vrátane rezervy)	-193	-193	-193	-193	-193	-193	-244	-227	-176	-102
Hospodárenie samospráv (bez daní)	-213	-114	-319	-269	-290	-371	-348	-282	-323	-158
Obce	-199	-69	-260	-207	-228	-307	-289	-239	-282	-153
VÚC	-14	-45	-59	-62	-62	-64	-59	-43	-42	-5
Výdavky na zdravotníctvo	-23	-30	-33	-15	-8	-10	-10	-97	-103	-25
Zdravotná starostlivosť	85	78	78	78	95	95	95	10	3	30
Výdavky akcionárom zdrav. poisťovní	-53	-53	-53	-70	-70	-72	-72	-67	-67	-67
Hospodárenie nemocníc	-55	-54	-57	-23	-33	-33	-33	-41	-39	12
Ostatné subjekty VS	86	33	95	147	153	168	4	13	36	152
Soc. poisťovňa (bez odvodov a dávok)	-44	-63	-55	-50	-49	-46	-45	-44	-44	8
Verejné vysoké školy	-39	-14	-32	-5	7	8	8	7	3	6
ŽSR	71	76	76	76	76	78	16	53	32	23
ZSSK	11	13	11	8	9	3	1	-24	10	-1
NDS	51	12	17	33	35	30	-40	-21	-23	26
Dopravné podniky	-79	-79	-2	-30	-30	-24	-24	-24	-24	-24
Príspevkové organizácie	74	72	66	95	92	95	59	56	70	70
Environmentálny fond	-42	-40	-38	-40	-40	-38	-40	-11	-11	11
Ostatné subjekty	82	56	52	60	53	62	70	22	23	34
Ostatné vplyvy	34	34	34	-27	-28	-28	-28	-17	0	-1
Spolu	-96	-103	-205	-25	27	9	-41	-87	-42	-242