

Január 2019

Pripravili: E. Bugyi, M. Kubík, P. Majher



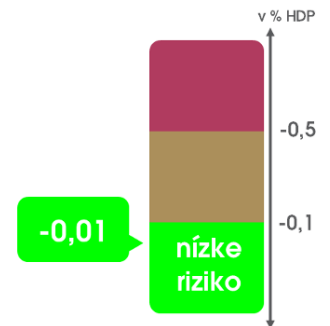
Rozpočet 2018  
**-743 mil. eur**  
**-0,83 % HDP**



Odhad KRRZ  
**-755 mil. eur**  
**-0,83 % HDP**



Odchýlka  
**-12 mil. eur**  
**-0,01 % HDP**

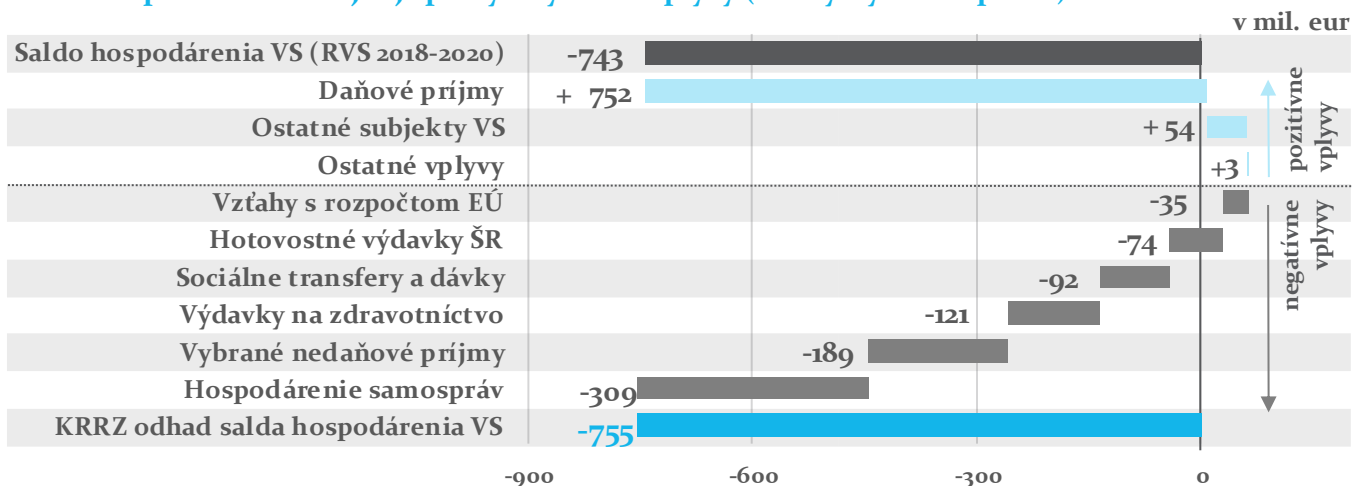


odhadovaná odchýlka salda od cieľa  
za predpokladu, že vláda neprijme ďalšie opatrenia

## KRRZ odhaduje riziká pre saldo verejnej správy (VS) na úrovni 12 mil. eur

- V januári boli zverejnené **výsledky hotovostného hospodárenia štátneho rozpočtu** k 31.12.2018, pričom jeho **vplyv na saldo verejnej správy oproti rozpočtu je pozitívny**. Po zohľadnení úprav časového rozlíšenia a modifikujúcich faktorov je však **úroveň tohto pozitívneho vplyvu výrazne nižšia** oproti zlepšeniu na hotovostnej báze.
- **Nadalej platí, že priaznivé ekonomické podmienky, najmä vývoj na trhu práce**, priniesli rast odhadovaných daňových príjmov výrazne nad úroveň predpokladanú rozpočtom. Najvýraznejší pozitívny vplyv na hospodárenie VS tvorili najmä DPH a DPPO v rámci štátneho rozpočtu ako aj soc. odvody.
- **Pri viacerých skupinách nedaňových príjmov sa potvrdzuje riziko identifikované RRZ**, čo znamená výpadok ich výnosu oproti rozpočtu (napríklad v štátnom rozpočte príjem z dividend a z predaja majetku, ako aj v environmentálnom fonde príjem z predaja emisných kvót).
- **Čerpanie EÚ fondov dosiahlo vyššiu úroveň** oproti predpokladom rozpočtu, s čím súvisia aj vyššie výdavky na spolufinancovanie. Celkové výdavky financované z EÚ fondov prekročili 2 mld. eur, čo znamená medziročný rast o takmer 50 %.
- **Obce zvyšujú výdavky na tovary a služby ako aj na investície**, čo čiastočne súvisí s uskutočnenými komunálnymi voľbami. Objem investícií môže dosiahnuť úroveň 900 mil. eur a tak prekročiť vysokú úroveň z roku 2015, kedy boli dočerpávané eurofondy z druhého programového obdobia.
- **Riziko v sektore zdravotníctva sa v posledných mesiacoch zvýšilo**. Negatívne prispieva najmä rast záväzkov nemocníc a vyššie platby akcionárom zdravotných poisťovní.

## Odhad hospodárenia verejnej správy – vybrané vplyvy (odchýlky od rozpočtu)



Aktuálny odhad v metodike ESA<sub>2010</sub> vychádza z hotovostného plnenia (Štátna pokladnica), rozpočtových údajov (RIS) a expertných odhadov (daňové príjmy, dividendy, ostatné nedaňové príjmy, platené úroky).

Január 2019

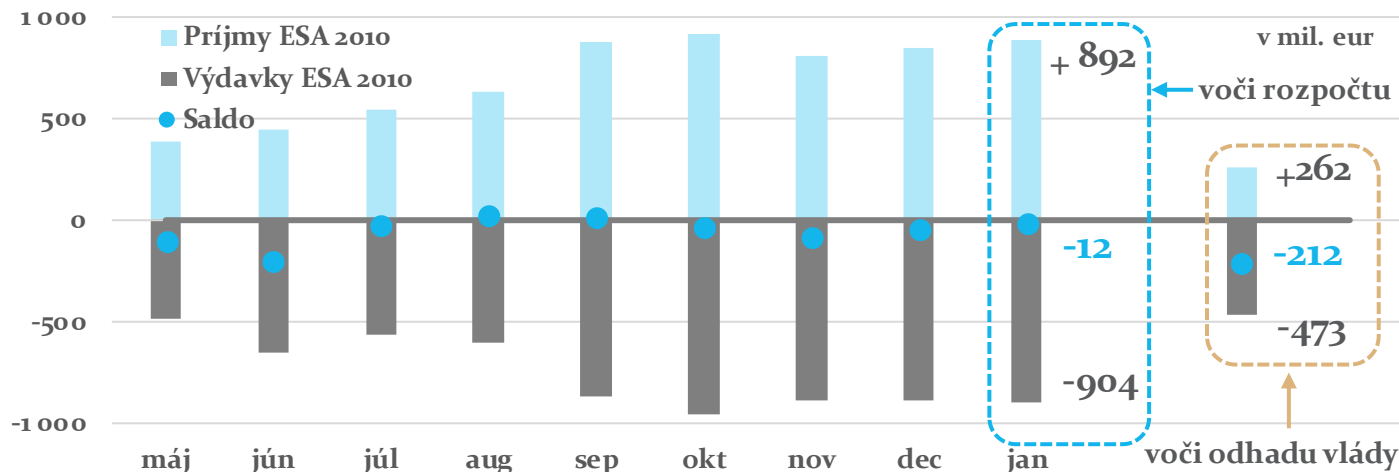
medzimesačne	voči rozpočtu	voči odhadu vlády*
<b>+30 mil. eur</b> (+0,03 % HDP)	<b>-12 mil. eur</b> (-0,01 % HDP)	<b>-212 mil. eur</b> (-0,23 % HDP)

\* - aktuálny odhad vlády zverejnený v Návrhu rozpočtu verejnej správy na roky 2019 až 2021

### Vybrané úspory a riziká pre saldo VS odhadované vládou v návrhu rozpočtu

+104 mil. eur	<b>hospodárenie príspevkových organizácií:</b> odhad vlády je na úrovni rozpočtu, v priebežných údajoch možno pozorovať nárast prijatých transferov bez vplyvu na výdavky
+71 mil. eur	<b>dividendy ŠR:</b> odhad vlády predpokladá nižšie príjmy pri zohľadnení skutočných výsledkov hospodárenia spoločnosti SPP, a.s. a jej dcérskych spoločností
+16 mil. eur	<b>daňové príjmy:</b> nové údaje za november a december potvrdzujú zvýšenie očakávaného výnosu
-152 mil. eur	<b>hospodárenie obcí:</b> KRRZ odhaduje vyššie investície a výdavky na tovary a služby vychádzajúc z údajov za prvé tri štvrtroky (navýšené investície z dôvodu konania komunálnych volieb)
-103 mil. eur	<b>príjem z predaja emisných kvót:</b> očakávané príjmy v odhade vlády nie sú vyčíslené v súlade s metodikou ESA 2010, riziko bolo identifikované už v čase schvaľovania rozpočtu
-43 mil. eur	<b>výdavky na zdravotníctvo:</b> riziko vyšších splátok záväzkov voči akcionárom súkromných zdrav. poisťovní prevyšuje úsporu vo výdavkoch verejného zdravotného poistenia a lepšie hospodárenie nemocníc odhadnuté na základe vývoja počas prvých deviatich mesiacov v roku 2018
-35 mil. eur	<b>výdavky Soc. poisťovne na sociálne transfery:</b> KRRZ odhaduje vyššie výdavky nemocenského poistenia a dávok v nezamestnanosti na základe údajov za prvých desať mesiacov

### Vývoj KRRZ odhadu koncoročného hospodárenia verejnej správy (bez EÚ zdrojov)



### KRRZ odhad hospodárenia štátneho rozpočtu (rozdiely voči schválenému rozpočtu, v mil. eur)

#### Oproti predchádzajúcej prognóze KRRZ znížila odhad rizík pre saldo VS o 30 mil. eur

+51 mil. eur	<b>výdavky štátneho rozpočtu na tovary a služby:</b> úroveň výdavkov k 31.12. bola nižšia ako odhad na základe priebežne zverejňovaných údajov
+34 mil. eur	<b>hospodárenie príspevkových organizácií:</b> nárast bežných aj kapitálových transferov zo štátneho rozpočtu sa nepremietol do zvyšovania výdavkov
+24 mil. eur	<b>mzdy štátneho rozpočtu:</b> výsledné zvyšovanie miezd bolo nižšie ako rezerva v rozpočte
-70 mil. eur	<b>korekcie k EÚ fondom:</b> na konci roka boli realizované neočakávané vysoké hotovostné platby za nezrovnalosti pri čerpaní EÚ fondov
-18 mil. eur	<b>výdavky na zdravotníctvo:</b> údaje za desať mesiacov poukazujú na zrýchlenie tempa rastu záväzkov nemocníc ako aj platieb akcionárom súkromných ZP

Vzhľadom na harmonogram zverejňovania priebežných údajov začína KRRZ s výpočtom odhadov salda v apríli daného roku, kedy sú k dispozícii januárové údaje. Informácie za celý rok sú zverejnené a zapracované do odhadu v marci nasledujúceho roka.

Január 2019

<b>Odhad hospodárenia verejnej správy – vybrané vplyvy (rozdiely voči rozpočtu, v mil. eur)</b>										<b>voči odhadu vlády</b>
	máj	jún	júl	aug	sep	okt	nov	dec	jan	
<b>Daňové príjmy</b>	231	303	502	592	635	727	734	760	752	16
DPPO	3	35	127	169	169	155	155	180	177	55
DPFO	27	26	75	90	112	133	133	132	133	21
DPH	152	185	190	190	189	183	193	222	213	-32
Ostatné dane	-50	-42	-41	-34	-52	-63	-57	-72	-70	-18
Sociálne odvody	72	66	101	118	142	193	196	183	191	-2
Zdravotné odvody	26	32	50	59	76	126	113	113	107	-7
<b>Vybrané nedaňové príjmy</b>	<b>-118</b>	<b>-139</b>	<b>-147</b>	<b>-169</b>	<b>-149</b>	<b>-145</b>	<b>-201</b>	<b>-204</b>	<b>-189</b>	<b>-8</b>
Dividendy ŠR a MH Manažment	-52	-66	-66	-66	-66	-66	-79	-79	-79	71
Administratívne poplatky ŠR	21	13	8	13	9	6	7	8	7	7*
Odvod z hazardných hier	-13	-13	-24	-41	-46	-39	-37	-38	-41	14
Kapitálové príjmy ŠR	0	0	0	0	1	1	-29	-29	-34	-35
Ostatné nedaňové príjmy ŠR	13	14	22	13	40	41	37	35	59	37
Emisné kvóty	-59	-59	-58	-58	-59	-59	-70	-70	-70	-103
Poplatok EOSA	-28	-28	-30	-29	-29	-30	-30	-30	-31	1
<b>Sociálne transfery a dávky</b>	<b>-17</b>	<b>7</b>	<b>1</b>	<b>-42</b>	<b>-44</b>	<b>-42</b>	<b>-107</b>	<b>-92</b>	<b>-92</b>	<b>-17</b>
Výdavky Sociálnej poisťovne	-64	-34	-33	-75	-75	-84	-101	-86	-85	-35
Sociálne dávky MPSVaR	47	42	35	33	31	41	-6	-5	-7	17*
<b>Vzťahy s rozpočtom EÚ</b>	<b>0</b>	<b>-14</b>	<b>-32</b>	<b>-32</b>	<b>-39</b>	<b>3</b>	<b>25</b>	<b>23</b>	<b>-35</b>	<b>-101</b>
Transfer do rozpočtu EÚ	59	62	62	62	62	62	30	30	30	26
Spolufinancovanie	-182	-180	-180	-180	-180	-142	-92	-92	-80	-80*
Rezerva na prostriedky EÚ	124	124	124	124	124	124	124	124	124	48
Korekcie k čerpaniu EÚ fondov	-2	-21	-39	-39	-46	-42	-37	-39	-108	-95
<b>Hotovostné výdavky ŠR</b>	<b>-122</b>	<b>-139</b>	<b>-186</b>	<b>-149</b>	<b>-153</b>	<b>-201</b>	<b>-154</b>	<b>-138</b>	<b>-74</b>	<b>-87*</b>
Bežné rezervy ŠR (okrem EÚ a miezd)	273	273	273	273	273	273	273	273	273	31
Mzdy (vrátane rezervy)	0	-13	-13	-13	-13	-13	-13	-13	11	-6
Tovary a služby	-49	-53	-57	-56	-31	-68	-29	-40	11	103
Ostatné bežné výdavky ŠR	-153	-152	-194	-159	-189	-150	-157	-181	-189	-109
Kapitálové výdavky ŠR (vrátane rezervy)	-193	-193	-193	-193	-193	-244	-227	-176	-180	-106
<b>Hospodárenie samospráv (bez daní)</b>	<b>-114</b>	<b>-319</b>	<b>-269</b>	<b>-290</b>	<b>-371</b>	<b>-348</b>	<b>-284</b>	<b>-323</b>	<b>-309</b>	<b>-143</b>
Obce	-69	-260	-207	-228	-307	-289	-240	-282	-281	-152
VÚC	-45	-59	-62	-62	-64	-59	-44	-42	-28	9
<b>Výdavky na zdravotníctvo</b>	<b>-30</b>	<b>-33</b>	<b>-15</b>	<b>-8</b>	<b>-10</b>	<b>-10</b>	<b>-97</b>	<b>-103</b>	<b>-121</b>	<b>-43</b>
Zdravotná starostlivosť	78	78	78	95	95	95	10	3	1	29
Výdavky akcionárom zdrav. poisťovní	-53	-53	-70	-70	-72	-72	-67	-67	-78	-78
Hospodárenie nemocníc	-54	-57	-23	-33	-33	-33	-41	-39	-45	6
<b>Ostatné subjekty VS</b>	<b>33</b>	<b>95</b>	<b>147</b>	<b>153</b>	<b>168</b>	<b>4</b>	<b>13</b>	<b>36</b>	<b>54</b>	<b>170</b>
Soc. poisťovňa (bez odvodov a dávok)	-63	-55	-50	-49	-46	-45	-44	-44	-41	11
Verejné vysoké školy	-14	-32	-5	7	8	8	7	3	12	15
ŽSR	76	76	76	76	78	16	53	32	-1	-10
ZSSK	13	11	8	9	3	1	-24	10	19	7
NDS	12	17	33	35	30	-40	-21	-23	-23	26
Dopravné podniky	-79	-2	-30	-30	-24	-24	-24	-24	-24	-24
Príspevkové organizácie	72	66	95	92	95	59	56	70	104	104
Environmentálny fond	-40	-38	-40	-40	-38	-40	-11	-11	-12	11
Ostatné subjekty	56	52	60	53	62	70	22	23	19	30
<b>Ostatné vplyvy</b>	<b>34</b>	<b>34</b>	<b>-27</b>	<b>-28</b>	<b>-28</b>	<b>-28</b>	<b>-17</b>	<b>0</b>	<b>3</b>	<b>2</b>
<b>Spolu</b>	<b>-103</b>	<b>-205</b>	<b>-25</b>	<b>27</b>	<b>9</b>	<b>-41</b>	<b>-87</b>	<b>-42</b>	<b>-12</b>	<b>-212</b>

\* - hodnoty označené modrým rámečkom sú konečné a meniť sa môžu iba v prípade úpravy podkladových údajov zo strany Štátnej pokladnice.

Január 2019

## Hotovostné hospodárenie štátneho rozpočtu za rok 2018 (k 31.12.2018)

saldo hospodárenia	voči rozpočtu	voči odhadu vlády
<b>-1 174 mil. eur*</b> (-1,30 % HDP)	<b>+ 798 mil. eur</b> (+0,88 % HDP)	<b>-41 mil. eur</b> (-0,04 % HDP)

\* - saldo hotovostného štátneho rozpočtu zaznamenané na účtoch Štátnej pokladnice k 31.12.2018 je na úrovni -1 182 mil. eur (-1,31, % HDP). Rozdiel 8 mil. eur voči údaju v našom odhade je spôsobený zapracovaním spresnenia údajov, ktoré sa realizuje dodatočne vo výkazoch Štátnej pokladnice, najmä pri transakciách týkajúcich sa použitia EÚ fondov. Úpravy sa tiež týkajú výšky daňových príjmov na základe výkazov Finančnej správy.

### Odhad hospodárenia štátneho rozpočtu zlepšuje saldo verejnej správy o 164 mil. eur

- **Hotovostné hospodárenie štátneho rozpočtu k 31.12.2018 bolo lepšie o takmer 800 mil. eur (0,9 % HDP) oproti schválenému rozpočtu.** Prevažná časť z tejto úspory vyplýva z faktorov, ktoré nemajú vplyv na saldo verejnej správy v metodike ESA 2010, resp. musia byť upravené o časové rozlíšenie. Po zapracovaní týchto úprav klesne výsledný pozitívny vplyv na úroveň 164 mil. eur (0,2 % HDP).
- **Pozitívny ekonomický vývoj prispel k nárastu výnosu DPH a DPPO** spolu o 390 mil. eur, naopak negatívne vplyva výnos zrážkovej dane z dôvodu nadhodnoteného rozpočtu o 33 mil. eur.
- **Príjem z dividend bude znížený o superdividendu** (dividendy vyplatené nad rámec bežného zisku), pričom KRRZ vo svojom odhade vychádza zo zverejnených účtovných závierok príslušných spoločností (napr. SPP).
- **Vyššie výdavky na spolufinancovanie** vyplývajú s rozbehom čerpania EÚ fondov v rámci 3. programového obdobia. Časť prostriedkov bola použitá na financovanie úverov v rámci Štátneho fondu rozvoja bývania, tým pádom nebude súčasťou bilancie verejnej správy v metodike ESA 2010.
- **Úspora na transfere Sociálnej poisťovni (SP) nemá vplyv na saldo VS**, keďže v hospodárení SP bola kompenzovaná nárastom odvod. príjmov ako aj úhradou záväzkov nemocníc z prostriedkov štátnych finančných aktív.
- Časť z vyššieho transferu ZSSK tvorilo vyrovnávanie záväzkov z predchádzajúcich rokov.
- Pri poistnom platenom štátom je vplyv na saldo VS iba z titulu úspory v príspevkoch do II. piliera.

### KRRZ odhad hospodárenia štátneho rozpočtu (rozdiely voči schválenému rozpočtu, v mil. eur)

	Hotovosť	Úpravy/vylúčenie	Vplyv na saldo VS
<b>Schodok ŠR</b>	<b>798</b>	<b>-634</b>	<b>164</b>
<b>Príjmy spolu</b>	<b>1407</b>	<b>-1157</b>	<b>249</b>
Daňové príjmy	613	-269	343
Dividendy	14	-93	-79
Príjmy z prostriedkov EÚ	795	-795	0
Ostatné príjmy	-15	0	-15
<b>Výdavky spolu</b>	<b>-608</b>	<b>523</b>	<b>-85</b>
Výdavky z prostriedkov EÚ	-703	703	0
Spolufinancovanie	-96	16	-80
Transfer do rozpočtu EÚ	37	-7	30
Korekcie k čerpaniu fondov EÚ	-95	-13	-108
Transfer Sociálnej poisťovni	149	-149	0
Transfer ZSSK	-49	34	-15
Poistné platené štátom	62	-57	5
Úrokové náklady	17	-3	13
Ostatné výdavky	71	0	71