

Február 2019

Pripravili: E. Bugyi, M. Kubík, P. Majher



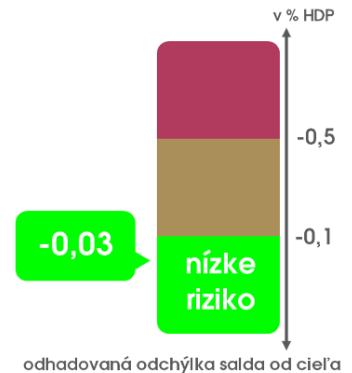
Rozpočet 2018  
**-743 mil. eur**  
**-0,83 % HDP**



Odhad KRRZ  
**-766 mil. eur**  
**-0,85 % HDP**



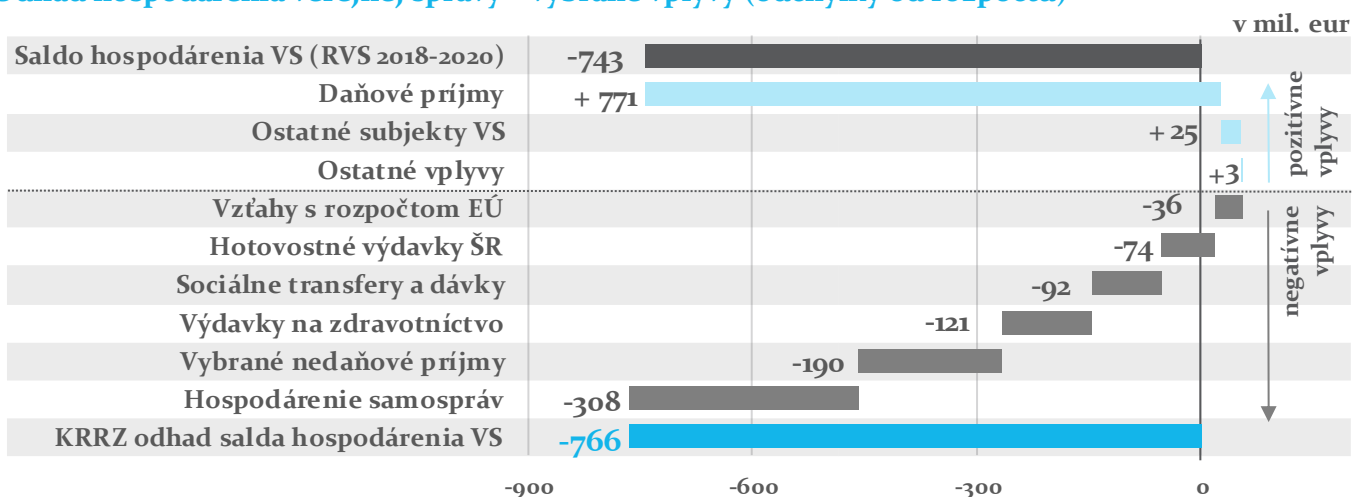
Odchýlka  
**-23 mil. eur**  
**-0,03 % HDP**



## KRRZ odhaduje riziká pre saldo verejnej správy (VS) na úrovni 23 mil. eur

- **Priaznivé ekonomické podmienky, najmä vývoj na trhu práce**, priniesli rast odhadovaných daňových príjmov výrazne nad úroveň predpokladanú rozpočtom. Najvýraznejší pozitívny vplyv na hospodárenie VS tvorili najmä DPH a DPPO v rámci štátneho rozpočtu ako aj soc. odvody.
- **Pri viacerých skupinách nedaňových príjmov sa potvrdzuje riziko identifikované RRZ**, čo znamená výpadok ich výnosu oproti rozpočtu (napríklad v štátnom rozpočte príjem z dividend a z predaja majetku, ako aj v environmentálnom fonde príjem z predaja emisných kvót).
- **Čerpanie EÚ fondov dosiahlo vyššiu úroveň** oproti predpokladom rozpočtu, s čím súvisia aj vyššie výdavky na spolufinancovanie. Celkové výdavky financované z EÚ fondov prekročili 2 mld. eur, čo znamená medziročný rast o takmer 50 %.
- **V štátnom rozpočte prišlo k nárastu investícií, naopak vo výdavkoch na tovary a služby je úspora.** Krastu kapitálových výdavkov nad úroveň rozpočtu prispeli najmä prostriedky prenesené z predchádzajúcich rokov. Celkový objem kapitálových výdavkov v roku 2018 presiahol 1,2 mld. eur.
- **Obce zvyšujú výdavky na tovary a služby ako aj na investície**, čo čiastočne súvisí s uskutočnenými komunálnymi voľbami. Objem investícií môže dosiahnuť úroveň 900 mil. eur a tak prekročiť vysokú úroveň z roku 2015, kedy boli dočerpávané eurofondy z druhého programového obdobia.
- **Riziko v sektore zdravotníctva sa v posledných mesiacoch zvýšilo.** Negatívne prispieva najmä rast záväzkov nemocníc a vyššie platby akcionárom zdravotných poisťovní.

## Odhad hospodárenia verejnej správy – vybrané vplyvy (odchýlky od rozpočtu)



Aktuálny odhad v metodike ESA<sub>2010</sub> vychádza z hotovostného plnenia (Štátna pokladnica), rozpočtových údajov (RIS) a expertných odhadov (daňové príjmy, dividendy, ostatné nedaňové príjmy, platené úroky).

Február 2019

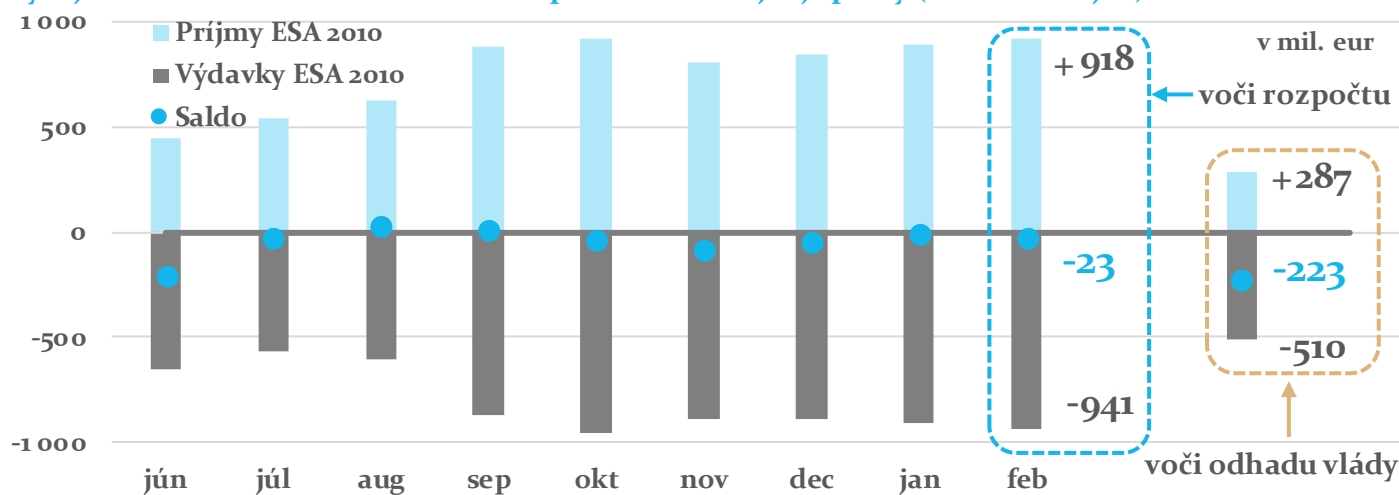
medzimesačne	voči rozpočtu	voči odhadu vlády*
<b>-11 mil. eur</b> (-0,01 % HDP)	<b>-23 mil. eur</b> (-0,03 % HDP)	<b>-223 mil. eur</b> (-0,25 % HDP)

\* - aktuálny odhad vlády zverejnený v Návrhu rozpočtu verejnej správy na roky 2019 až 2021

### Vybrané úspory a riziká pre saldo VS odhadované vládou v návrhu rozpočtu

+103 mil. eur	<b>výdavky štátneho rozpočtu na tovary a služby:</b> zverejnené výsledky hotovostného hospodárenia štátneho rozpočtu poukazujú na úsporu oproti odhadu vlády
+71 mil. eur	<b>dividendy ŠR:</b> odhad vlády predpokladá nižšie príjmy pri zohľadnení skutočných výsledkov hospodárenia spoločnosti SPP, a.s. a jej dcérskych spoločností
+35 mil. eur	<b>daňové príjmy:</b> nové údaje zverejnené v januári potvrdzujú zvýšenie očakávaného výnosu
-152 mil. eur	<b>hospodárenie obcí:</b> KRRZ odhaduje vyššie investície a výdavky na tovary a služby vychádzajúce z údajov za prvé tri štvrtroky (navyšené investície z dôvodu konania komunálnych volieb)
-103 mil. eur	<b>príjem z predaja emisných kvót:</b> očakávané príjmy v odhade vlády nie sú vyčíslené v súlade s metodikou ESA 2010, riziko bolo identifikované už v čase schvaľovania rozpočtu
-81 mil. eur	<b>výdavky na spolufinancovanie:</b> odhad vlády predpokladal výdavky na úrovni rozpočtu, výsledná úroveň je ovplyvnená dynamickým čerpaním fondov EÚ na konci roka
-43 mil. eur	<b>výdavky na zdravotníctvo:</b> riziko vyšších splátok záväzkov voči akcionárom súkromných zdrav. poisťovní prevyšuje úsporu vo výdavkoch verejného zdravotného poistenia a lepšie hospodárenie nemocníc odhadnuté na základe vývoja počas prvých desiatich mesiacov v roku 2018
-34 mil. eur	<b>výdavky Soc. poisťovne na sociálne transfery:</b> KRRZ odhaduje vyššie výdavky nemocenského poistenia a dávok v nezamestnanosti na základe údajov za prvých jedenásť mesiacov

### Vývoj KRRZ odhadu koncoročného hospodárenia verejnej správy (bez EÚ zdrojov)



### Oproti predchádzajúcej prognóze KRRZ zvýšila odhad rizík pre saldo VS o 11 mil. eur

+28 mil. eur	<b>investície MH Invest II:</b> aktualizácia pôvodného odhadu prebratého z predpokladov vlády po zohľadnení informácií zverejnených k 30.11.2018
+19 mil. eur	<b>daňové príjmy:</b> nárast odhadovaného výnosu DPPO a sociálnych odvodov na základe aktualizovaných údajov
-42 mil. eur	<b>investície príspevkových organizácií:</b> novembrové údaje ukazujú vyššiu rast výdavkov financovaný vysokým prijatým transferom zo štátneho rozpočtu
-10 mil. eur	<b>dotácie Environmentálneho fondu:</b> v novembri boli zaznamenané kompenzácie podnikom za rok 2017 v súvislosti s premietnutím nákladov emisných kvót do cien elektrickej energie

Vzhľadom na harmonogram zverejňovania priebežných údajov začína KRRZ s výpočtom odhadov salda v apríli daného roku, kedy sú k dispozícii januárové údaje. Informácie za celý rok sú zverejnené a zapracované do odhadu v marci nasledujúceho roka.

Február 2019

Odhad hospodárenia verejnej správy – vybrané vplyvy (rozdiely voči rozpočtu, v mil. eur)										voči odhadu vlády
	jún	júl	aug	sep	okt	nov	dec	jan	feb	
<b>Daňové príjmy</b>	303	502	592	635	727	734	760	752	771	35
DPPO	35	127	169	169	155	155	180	177	204	82
DPFO	26	75	90	112	133	133	132	133	133	21
DPH	185	190	190	189	183	193	222	213	213	-32
Ostatné dane	-42	-41	-34	-52	-63	-57	-72	-70	-88	-37
Sociálne odvody	66	101	118	142	193	196	183	191	204	11
Zdravotné odvody	32	50	59	76	126	113	113	107	105	-9
<b>Vybrané nedaňové príjmy</b>	-139	-147	-169	-149	-145	-201	-204	-189	-190	-9
Dividendy ŠR a MH Manažment	-66	-66	-66	-66	-66	-79	-79	-79	-79	71
Administratívne poplatky ŠR	13	8	13	9	6	7	8	7	7	7*
Odvod z hazardných hier	-13	-24	-41	-46	-39	-37	-38	-41	-41	14
Kapitálové príjmy ŠR	0	0	0	1	1	-29	-29	-34	-34	-35
Ostatné nedaňové príjmy ŠR	14	22	13	40	41	37	35	59	57	35
Emisné kvóty	-59	-58	-58	-59	-59	-70	-70	-70	-70	-103
Poplatok EOSA	-28	-30	-29	-29	-30	-30	-30	-31	-31	1
<b>Sociálne transfery a dávky</b>	7	1	-42	-44	-42	-107	-92	-92	-92	-17
Výdavky Sociálnej poisťovne	-34	-33	-75	-75	-84	-101	-86	-85	-85	-34
Sociálne dávky MPSVaR	42	35	33	31	41	-6	-5	-7	-7	17*
<b>Vzťahy s rozpočtom EÚ</b>	-14	-32	-32	-39	3	25	23	-35	-36	-102
Transfer do rozpočtu EÚ	62	62	62	62	62	30	30	30	30	26
Spolufinancovanie	-180	-180	-180	-180	-142	-92	-92	-80	-81	-81*
Rezerva na prostriedky EÚ	124	124	124	124	124	124	124	124	124	48
Korekcie k čerpaniu EÚ fondov	-21	-39	-39	-46	-42	-37	-39	-108	-108	-95
<b>Hotovostné výdavky ŠR</b>	-139	-186	-149	-153	-201	-154	-138	-74	-74	-87*
Bežné rezervy ŠR (okrem EÚ a miezd)	273	273	273	273	273	273	273	273	273	31
Mzdy (vrátane rezervy)	-13	-13	-13	-13	-13	-13	-13	11	11	-6
Tovary a služby	-53	-57	-56	-31	-68	-29	-40	11	11	103
Ostatné bežné výdavky ŠR	-152	-194	-159	-189	-150	-157	-181	-189	-189	-109
Kapitálové výdavky ŠR (vrátane rezervy)	-193	-193	-193	-193	-244	-227	-176	-180	-180	-106
<b>Hospodárenie samospráv (bez daní)</b>	-319	-269	-290	-371	-348	-284	-323	-309	-308	-142
Obce	-260	-207	-228	-307	-289	-240	-282	-281	-280	-152
VÚC	-59	-62	-62	-64	-59	-44	-42	-28	-28	9
<b>Výdavky na zdravotníctvo</b>	-33	-15	-8	-10	-10	-97	-103	-121	-121	-43
Zdravotná starostlivosť	78	78	95	95	95	10	3	1	1	29
Výdavky akcionárom zdrav. poisťovní	-53	-70	-70	-72	-72	-67	-67	-78	-78	-78
Hospodárenie nemocníc	-57	-23	-33	-33	-33	-41	-39	-45	-45	6
<b>Ostatné subjekty VS</b>	95	147	153	168	4	13	36	54	25	141
Soc. poisťovňa (bez odvodov a dávok)	-55	-50	-49	-46	-45	-44	-44	-41	-40	12
Verejné vysoké školy	-32	-5	7	8	8	7	3	12	20	24
ŽSR	76	76	76	78	16	53	32	-1	-1	-10
ZSSK	11	8	9	3	1	-24	10	19	14	2
NDS	17	33	35	30	-40	-21	-23	-23	-29	20
Dopravné podniky	-2	-30	-30	-24	-24	-24	-24	-24	-24	-24
Príspevkové organizácie	66	95	92	95	59	56	70	104	62	62
Environmentálny fond	-38	-40	-40	-38	-40	-11	-11	-12	-22	1
Ostatné subjekty	52	60	53	62	70	22	23	19	43	55
<b>Ostatné vplyvy</b>	34	-27	-28	-28	-28	-17	0	3	3	2
<b>Spolu</b>	-205	-25	27	9	-41	-87	-42	-12	-23	-223

\* - hodnoty označené modrým rámečkom sú konečné a meniť sa môžu iba v prípade úpravy podkladových údajov zo strany Štátnej pokladnice.