

Marec 2019

Pripravili: E. Bugyi, M. Kubík, P. Majher



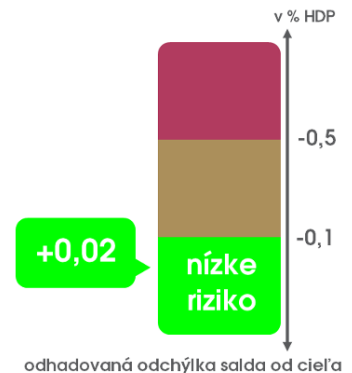
Rozpočet 2018
-743 mil. eur
-0,83 % HDP



Odhad KRRZ
-723 mil. eur
-0,80 % HDP



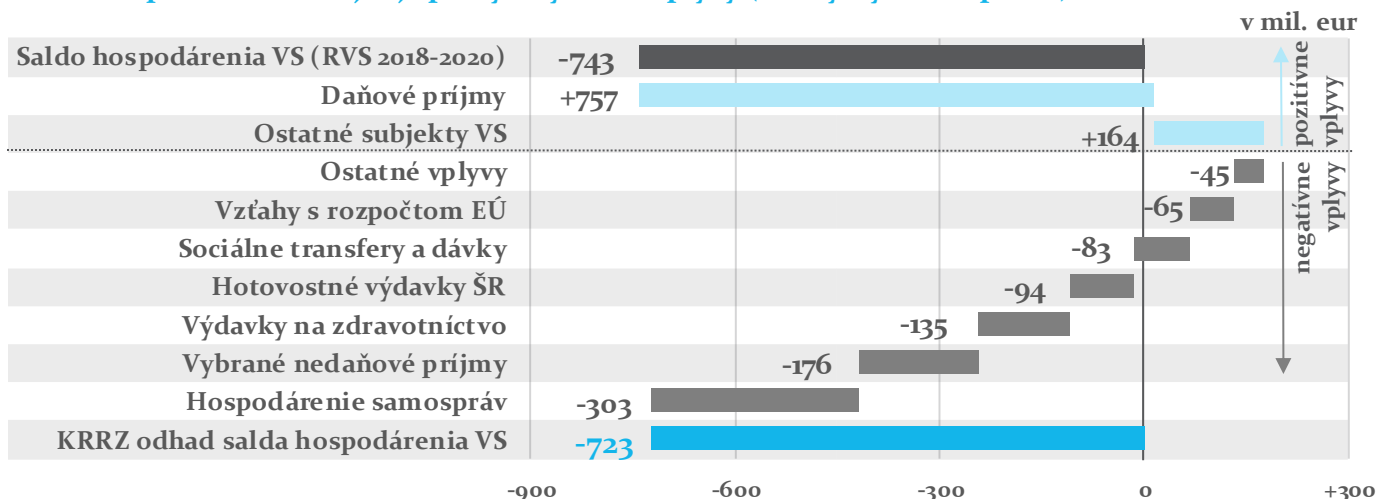
Odchýlka
+20 mil. eur
+0,02 % HDP



KRRZ odhaduje zlepšenie salda verejnej správy (VS) na úrovni 20 mil. eur

- Aktuálny odhad zohľadňuje **výsledky hotovostného hospodárenia pre všetky subjekty verejnej správy ako aj ich súvahy** k 31.12.2018. Tieto údaje indikujú **lepšie hospodárenie oproti rozpočtu**, vo výslednej úrovni salda však budú zapracované **ďalšie úpravy ŠÚ SR**, o ktorých KRRZ nemá informáciu.
- **Priaznivé ekonomické podmienky, najmä vývoj na trhu práce**, priniesli rast odhadovaných daňových príjmov výrazne nad úroveň predpokladanú rozpočtom. Najvýraznejší pozitívny vplyv na hospodárenie VS tvorili najmä DPH a DPPO v rámci štátneho rozpočtu ako aj soc. odvody.
- **Pri viacerých skupinách nedaňových príjmov sa potvrdilo riziko identifikované RRZ**, čo znamená výpadok ich výnosu oproti rozpočtu (napríklad v štátnom rozpočte príjem z dividend a z predaja majetku, ako aj v environmentálnom fonde príjem z predaja emisných kvót).
- **Čerpanie EÚ fondov dosiahlo vyššiu úroveň** oproti predpokladom rozpočtu, s čím boli spojené aj vyššie výdavky na spolufinancovanie. Celkové výdavky financované z EÚ fondov prekročili 2 mld. eur, čo znamená medziročný rast o takmer 50 %.
- **V štátnom rozpočte prišlo k nárastu investícií, naopak vo výdavkoch na tovary a služby je úspora.** Celkový objem kapitálových výdavkov v roku 2018 presiahol 1,2 mld. eur.
- **Obce zvýšili výdavky na tovary a služby ako aj na investície**, čo čiastočne súvisí s uskutočnenými komunálnymi voľbami. Objem investícií presiahol úroveň 900 mil. eur a prekročil tak vysokú úroveň z roku 2015, kedy boli dočerpávané eurofondy z druhého programového obdobia.

Odhad hospodárenia verejnej správy – vybrané vplyvy (odchýlky od rozpočtu)



Aktuálny odhad v metodike ESA₂₀₁₀ vychádza z hotovostného plnenia (Štátna pokladnica), rozpočtových údajov (RIS) a expertných odhadov (daňové príjmy, dividendy, ostatné nedaňové príjmy, platené úroky).

Marec 2019

medzimesačne

+43 mil. eur
(+0,05 % HDP)

voči rozpočtu

+20 mil. eur
(+0,02 % HDP)

voči odhadu vlády*

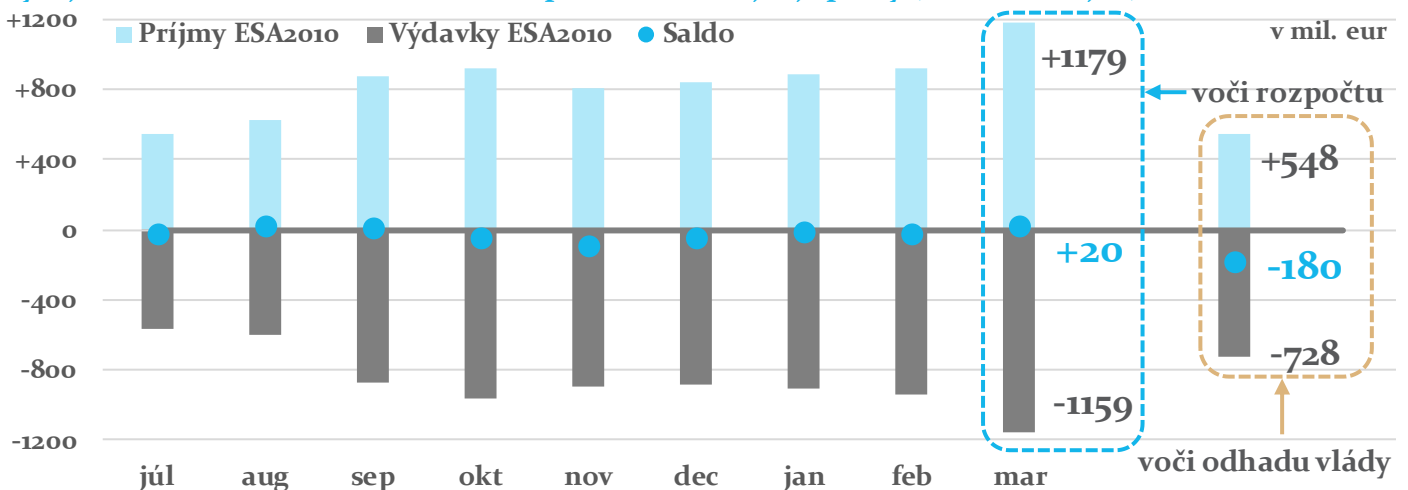
-180 mil. eur
(-0,20 % HDP)

* - aktuálny odhad vlády zverejnený v Návrhu rozpočtu verejnej správy na roky 2019 až 2021

Vybrané úspory a riziká pre saldo VS, v ktorých môžu byť zapracované dodatočné úpravy

aktuálny vplyv	položka rozpočtu
+757 mil. eur	daňové príjmy: výnos niektorých daní, najmä DPPO a DPH, bude upresňovaný na základe dostupnosti ďalších informácií, zmeny môžu nastať aj v aktualizácii na jeseň 2019
-79 mil. eur	dividendy ŠR a MH Manažment: výsledný objem vyplatených dividend v metodike ESA 2010 závisí od výšku úpravy hotovostného plnenia, najmä z titulu vylúčenia superdividend
-109 mil. eur	korekcie k čerpaniu EÚ fondov: o úrovni aktuálnych korekcií nemáme výslednú informáciu, aktuálny predpoklad 13 mil. vychádza z odhadu vlády zverejneného v novembri 2018
+11 mil. eur	zmena stavu záväzkov a pohľadávok: KRRZ disponuje iba čiastkovými informáciami o vývoji stavu záväzkov a pohľadávok pre všetky subjekty VS

Vývoj KRRZ odhadu koncoročného hospodárenia verejnej správy (bez EÚ zdrojov)



Oproti predchádzajúcej prognóze KRRZ znížila odhad rizík pre saldo VS o 43 mil. eur

+35 mil. eur	hospodárenie ZSSK: vo výsledných údajoch bol zaznamenaný vyšší príjem z tržieb a nižšie výdavky na investície oproti odhadu
+28 mil. eur	hospodárenie príspevkových organizácií: saldo bolo pozitívne ovplyvnené vysokými prijatými transfermi na financovanie projektov z grantov
+20 mil. eur	hospodárenie dopravných podnikov: výsledná úroveň výdavkov na investície bola nižšia ako indikovali priebežne zverejňované údaje
+17 mil. eur	hospodárenie verejných vysokých škôl: k lepšiemu hospodáreniu prispel vývoj na viacerých príjmových a výdavkových položkách
+12 mil. eur	hospodárenie ŽSR: pozitívne oproti predpokladom prispela úspora na investíciách
-50 mil. eur	nedaňové príjmy a ostatné výdavky zdravotných poisťovní: výsledné údaje pre súkromné zdrav. poisťovne, ktoré neboli súčasťou priebežných údajov, vykázali zhoršenie oproti rozpočtu
-30 mil. eur	transfer do rozpočtu EÚ: odhad aktualizácie (nad rámec hotovostného plnenia) sa zvýšil na základe medziročného porovnania platieb uhradených na začiatku roka
-18 mil. eur	ostatné bežné výdavky ŠR: porovnanie poisťného plateného štátom na sociálne poistenie s príjmami Sociálnej poisťovne ukazuje nárast platieb do II. piliera

Vzhľadom na harmonogram zverejňovania priebežných údajov začína KRRZ s výpočtom odhadov salda v apríli daného roku, kedy sú k dispozícii januárové údaje. Informácie za celý rok sú zverejnené a zapracované do odhadu v marci nasledujúceho roka.

Marec 2019

Odhad hospodárenia verejnej správy – vybrané vplyvy (rozdíly voči rozpočtu, v mil. eur)										voči odhadu vlády
	júl	aug	sep	okt	nov	dec	jan	feb	mar	
Daňové príjmy	502	592	635	727	734	760	752	771	757	21
DPPO	127	169	169	155	155	180	177	204	204	82
DPFO	75	90	112	133	133	132	133	133	133	20
DPH	190	190	189	183	193	222	213	213	213	-32
Ostatné dane	-41	-34	-52	-63	-57	-72	-70	-88	-89	-37
Sociálne odvody	101	118	142	193	196	183	191	204	200	7
Zdravotné odvody	50	59	76	126	113	113	107	105	96	-18
Vybrané nedaňové príjmy	-145	-166	-147	-143	-187	-190	-175	-177	-176	-8
Dividendy ŠR a MH Manažment	-66	-66	-66	-66	-79	-79	-79	-79	-79	71
Administratívne poplatky ŠR	8	13	9	6	7	8	7	7	7	7*
Odvod z hazardných hier	-24	-41	-46	-39	-37	-38	-41	-41	-41	14
Kapitálové príjmy ŠR	0	0	1	1	-29	-29	-34	-34	-34	-35
Ostatné nedaňové príjmy ŠR	22	13	40	41	37	35	59	57	58	36
Emisné kvóty	-56	-56	-56	-56	-56	-56	-56	-56	-56	-103
Poplatok EOSA	-30	-29	-29	-30	-30	-30	-31	-31	-31	1
Sociálne transfery a dávky	1	-42	-44	-42	-107	-92	-92	-92	-83	-8*
Výdavky Sociálnej poisťovne	-33	-75	-75	-84	-101	-86	-85	-85	-76	-26
Sociálne dávky MPSVaR	35	33	31	41	-6	-5	-7	-7	-7	17
Vzťahy s rozpočtom EÚ	-32	-32	-39	3	25	23	-35	-36	-65	-131
Transfer do rozpočtu EÚ	62	62	62	62	30	30	30	30	0	-4
Spolufinancovanie	-180	-180	-180	-142	-92	-92	-80	-81	-80	-80*
Rezerva na prostriedky EÚ	124	124	124	124	124	124	124	124	124	48
Korekcie k čerpaniu EÚ fondov	-39	-39	-46	-42	-37	-39	-108	-108	-109	-95
Hotovostné výdavky ŠR	-186	-149	-153	-201	-154	-138	-74	-74	-94	-107*
Bežné rezervy ŠR (okrem EÚ a miezd)	273	273	273	273	273	273	273	273	273	31
Mzdy (vrátane rezervy)	-13	-13	-13	-13	-13	-13	11	11	11	-7
Tovary a služby	-57	-56	-31	-68	-29	-40	11	11	10	102
Ostatné bežné výdavky ŠR	-194	-159	-189	-150	-157	-181	-189	-189	-207	-127
Kapitálové výdavky ŠR (vrátane rezervy)	-193	-193	-193	-244	-227	-176	-180	-180	-180	-106
Hospodárenie samospráv (bez daní)	-269	-290	-371	-348	-284	-323	-309	-308	-303	-138
Obce	-207	-228	-307	-289	-240	-282	-281	-280	-285	-156
VÚC	-62	-62	-64	-59	-44	-42	-28	-28	-19	18
Výdavky na zdravotníctvo	-15	-8	-10	-10	-97	-103	-121	-121	-135	-53*
Zdravotná starostlivosť	78	95	95	95	10	3	1	1	-3	24
Výdavky akcionárom zdrav. poisťovní	-70	-70	-72	-72	-67	-67	-78	-78	-89	-89
Hospodárenie nemocníc	-23	-33	-33	-33	-41	-39	-45	-45	-42	12
Ostatné subjekty VS	146	151	165	2	10	33	50	22	164	294
Soc. poisťovňa (bez odvodov a dávok)	-50	-49	-46	-45	-44	-44	-41	-40	-30	22
Verejné vysoké školy	-5	7	8	8	7	3	12	20	37	41
ŽSR	76	76	78	16	53	32	-1	-1	11	1
ZSSK	8	9	3	1	-24	10	19	14	49	38
NDS	33	35	30	-40	-21	-23	-23	-29	-25	24
Dopravné podniky	-30	-30	-24	-24	-24	-24	-24	-24	-4	-4
Príspevkové organizácie	95	92	95	59	56	70	104	62	90	90
Environmentálny fond	-41	-42	-41	-42	-14	-14	-15	-25	-42	-6
Ostatné subjekty	60	53	62	70	22	23	19	43	77	89
Ostatné vplyvy	-27	-28	-28	-28	-17	0	3	3	-45	-49
Spolu	-25	27	9	-41	-87	-42	-12	-23	20	-180

* - hodnoty označené modrým rámečkom sú konečné a meniť sa môžu iba v prípade úpravy podkladových údajov zo strany Štátnej pokladnice.