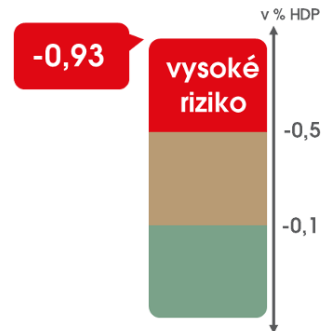


Máj 2019

Pripravili: E. Bugyi, M. Kubík, P. Majher



odhadovaná odchýlka salda od cieľa
za predpokladu, že vláda neprijme ďalšie opatrenia

Rozpočet 2019
-1 euro
-0,00 % HDP

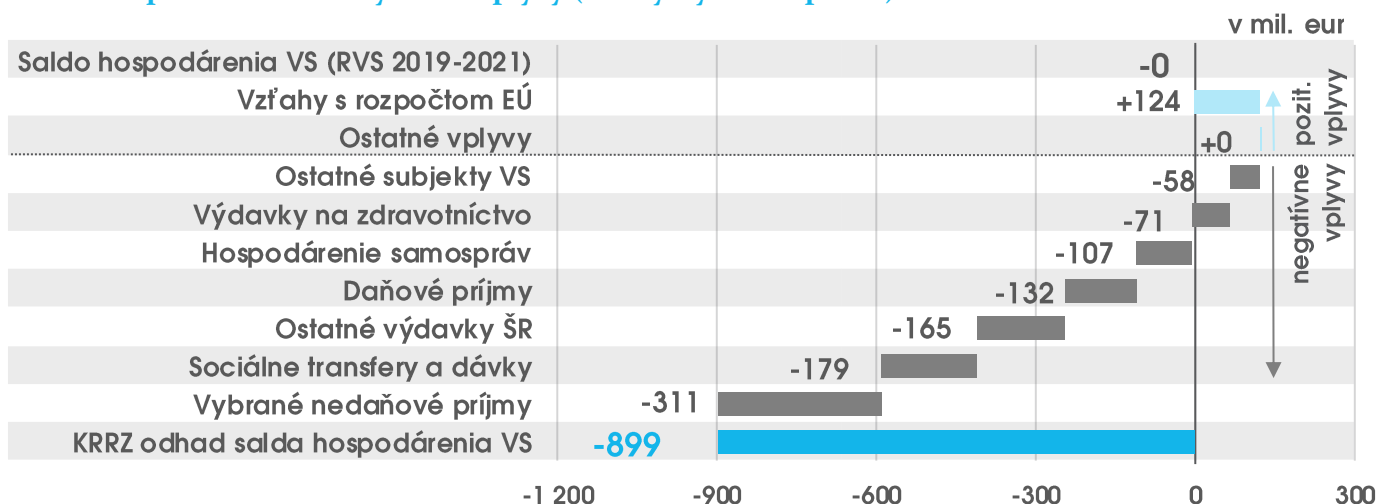
Odhad KRRZ
-899 mil. eur
-0,93 % HDP

Odchýlka
-899 mil. eur
-0,93 % HDP

KRRZ odhaduje riziká pre saldo verejnej správy (VS) na úrovni 899 mil. eur

- **Celková výška rizík pre rozpočtované saldo VS vzrástla**, oproti aprílovej prognóze prišlo k zhoršeniu odhadu o 109 mil. eur. **Za predpokladu, že vláda neprijme dodatočné opatrenia, môže deficit dosiahnuť 899 mil. eur (0,93 % HDP).**
- **Najvyššie riziko očakávame pri nedaňových príjmoch**, kde odhadujeme výpadok výnosu oproti rozpočtu o 311 mil. eur. **Tieto riziká boli vo veľkej miere identifikované RRZ už v čase schvaľovania rozpočtu, pričom viaceré sa každoročne opakujú** (napríklad príjem z dividend, výnos z predaja emisných povoleniek alebo príjem z predaja majetku kapitál štátneho rozpočtu).
- **Riziko v sociálnych transferoch a dávkach** vyplýva najmä z vysokého rastu výdavkov nemocenského poistenia (medziročne viac ako 15 %) a dávky v nezamestnanosti, ako aj navýšenia vianočného dôchodku.
- **Vo výdavkoch štátneho rozpočtu odhadujeme nárast investícií o 170 mil. eur**, ktorý vyplýva z čerpania prostriedkov nepoužitých v predchádzajúcich rokoch.
- **Riziko výpadku daňových príjmov** je spôsobené najmä **zrušením osobitného odvodu obchodných reťazcov** s negatívnym vplyvom takmer 120 mil. eur.
- **Rozpočet podhodnocuje investičné výdavky obcí**, očakáva 50 % medziročný pokles. Priebežné údaje ukazujú miernejšie spomalenie po volebnom roku 2018, kedy bolo čerpanie najvyššie od roku 2010.
- **Pozitívnym vplyvom prispievajú finančné vzťahy s rozpočtom EÚ**. Na základe informácií zverejnených Európskou komisiou o výške príspevku SR do rozpočtu EÚ očakávame úsporu 78 mil. eur.

Odhad hospodárenia VS – vybrané vplyvy (odchýlky od rozpočtu)



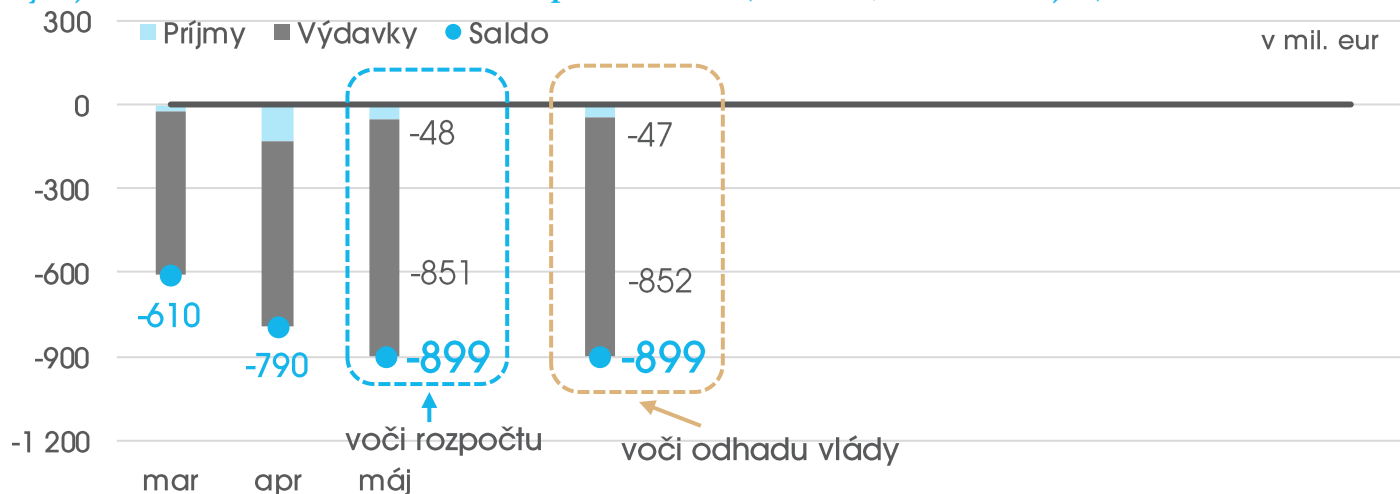
Aktuálny odhad v metodike ESA 2010 vychádza z hotovostného plnenia (Štátna pokladnica), rozpočtových údajov (RIS) a expertných odhadov (daňové príjmy, dividendy, ostatné nedaňové príjmy, platené úroky).

Máj 2019

medzimesačne	voči rozpočtu	voči odhadu vlády*
-109 mil. eur (-0,11 % HDP)	-899 mil. eur (-0,93 % HDP)	-899 mil. eur (-0,93 % HDP)

* aktuálny odhad vlády zverejnený v Programe stability na roky 2019 až 2022

Vývoj KRRZ odhadu koncoročného hospodárenia VS (ESA 2010, bez EÚ zdrojov)



Oproti predchádzajúcej prognóze KRRZ zvýšila odhad rizík pre saldo VS o 109 mil. eur

+57 mil. eur	příjem z odvodu z hazardných hier: spresnenie odhadu očakávaného príjmu z predaja licencií prevádzkovateľom online hazardných hier
+52 mil. eur	hospodárenie VÚC: prvé dostupné informácie za prvý štvrtrok obsahujú vyšší než očakávaný nárast prijatých transferov bez zmeny v raste výdavkov
+44 mil. eur	výdavky na spolufinancovanie: medziročne porovnanie výšky výdavkov počas prvých štyroch mesiacov ukazuje na zrýchlenie čerpania, avšak pod pôvodne predpokladaným tempom rastu
+22 mil. eur	sociálne dávky MPSVaR: marcové údaje obsahujú zníženie tempa čerpania kompenzácií ŤZP
+17 mil. eur	hospodárenie nemocníc: priebežné výkazy indikujú pomalší rast záväzkov
-134 mil. eur	ostatné bežné výdavky ŠR: KRRZ zvyšuje odhadovanú výšku transferov obciam na základe prvých dostupných údajov o hospodárení obcí za prvý štvrtrok 2019, kde bol zaznamenaný medziročný rast vo výške 10-15 %; k nárastu prispelo aj spresnenie odhadu dotácií do poľnohospodárstva v nadväznosti na odvod obchodných reťazcov, ktoré sú garantované uznesením národnej rady vo výške 50 mil. eur aj napriek zrušeniu odvodu
-92 mil. eur	výdavky Sociálnej poisťovne na sociálne transfery: údaje ku koncu marca ukazujú výrazný rast objemu čerpania výdavkov nemocenského poistenia ako aj dávky v nezamestnanosti
-43 mil. eur	hospodárenie Environmentálneho fondu: objem kapitálových transferov určených obciam bol navýšený na základe vládou schválenej úpravy rozpočtu
-38 mil. eur	odvod na vyradenie jadrových zariadení: zníženie odhadu na základe podkladu od ministerstva hospodárstva v nadväznosti na posuny termínov spustenia 3. a 4. bloku JE Mochovce
-28 mil. eur	hospodárenie ZSSK: KRRZ spresňuje odhad vplyvu úhrady nekrytej straty za realizáciu výkonov vo verejnom záujme zo strany ŠR

Vzhľadom na harmonogram zverejňovania priebežných údajov začína KRRZ s výpočtom odhadov salda v marci daného roku, kedy sú k dispozícii januárové údaje. Informácie za celý rok sú zverejnené a zapracované do odhadu v marci nasledujúceho roka.

Máj 2019

Odhad hospodárenia VS – vybrané vplyvy (rozdily voči rozpočtu, v mil. eur)

	mar	apr	máj	voči odhadu vlády
Daňové príjmy	-64	-125	-132	-165
DPPO (bez 2%)	-11	12	12	27
DPFO (bez 2% a daňových kreditov)	-9	0	5	28
DPH	36	44	29	16
Ostatné dane	-192	-299	-295	-208
Sociálne odvody	0	5	4	-9
Zdravotné odvody	-32	-30	-31	-20
Rezerva na daňové opatrenia	143	143	143	0
Vybrané nedaňové príjmy	-312	-320	-311	-303
Dividendy ŠR a MH Manažment	-68	-68	-84	-101
Administratívne poplatky ŠR	-1	4	14	14
Odvod z hazardných hier	-41	-39	8	8
Kapitálové príjmy ŠR	-33	-31	-31	-31
Príjem z nešpecifikovaného opatrenia	-106	-106	-106	-106
Ostatné nedaňové príjmy ŠR	-18	-28	-32	-40
Emisné kvóty	-15	-15	-9	-9
Poplatok EOŠA	-30	-36	-32	1
Odvod na vyradenie jadrových zariadení	0	0	-38	-38
Sociálne transfery a dávky	-104	-109	-179	-173
Výdavky Sociálnej poisťovne	-52	-50	-142	-115
Sociálne dávky MPSVaR	-52	-59	-37	-59
Vzťahy s rozpočtom EÚ	83	83	124	168
Transfer do rozpočtu EÚ	78	78	78	78
Spolufinancovanie	-208	-208	-164	-120
Rezerva na prostriedky EÚ	213	213	213	213
Korekcie k čerpaniu EÚ fondov	-1	-1	-3	-3
Ostatné výdavky ŠR	12	-47	-165	-228
Bežné rezervy ŠR (okrem EÚ a miezd)	253	253	253	192
Mzdy (vrátane rezervy)	-22	-22	-22	-19
Tovary a služby	17	23	31	-43
Úroky	5	13	20	16
Poistné platené štátom	0	0	0	-58
Ostatné bežné výdavky ŠR	-72	-144	-278	-145
Kapitálové výdavky ŠR (vrátane rezervy)	-169	-169	-169	-171
Hospodárenie samospráv	-145	-145	-107	-135
Obce	-137	-137	-151	-173
VÚC	-8	-8	44	38
Výdavky na zdravotníctvo	-81	-81	-71	-71
Zdravotná starostlivosť	13	13	4	4
Výdavky akcionárom	-50	-50	-50	-50
Hospodárenie nemocníc	-43	-43	-26	-26
Hospodárenie ostatných subjektov VS	1	-47	-58	10
Správny fond Sociálnej poisťovne	-54	-68	-59	-21
ŽSR	11	14	25	25
ZSSK	-9	-14	-42	-42
NDS	7	20	36	36
Dopravné podniky	-12	-12	-8	-8
Príspevkové organizácie	38	4	15	15
Environmentálny fond	17	14	-29	8
Ostatné subjekty	2	-4	4	-4
Ostatné vplyvy	0	0	0	-1
Spolu	-610	-790	-899	-899