

Jún 2019

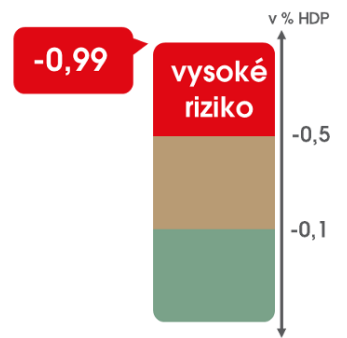
Pripravili: E. Bugyi, M. Kubík, P. Majher



Rozpočet 2019
-1 euro
-0,00 % HDP

Odhad KRRZ
-955 mil. eur
-0,99 % HDP

Odhýlka
-955 mil. eur
-0,99 % HDP

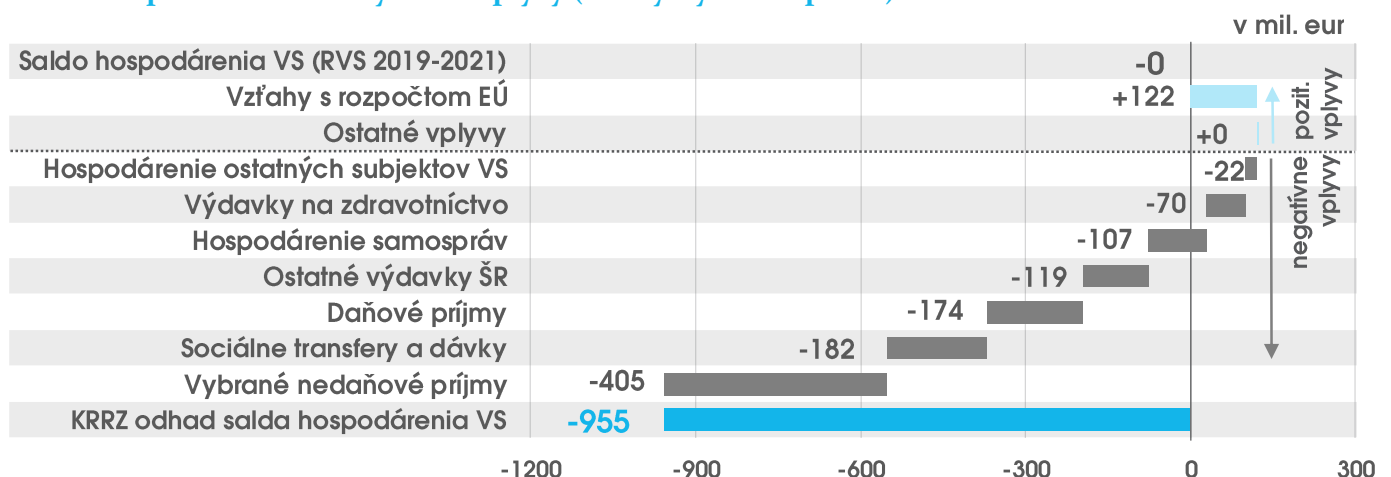


odhadovaná odchýlka salda od cieľa
za predpokladu, že vláda neprijme ďalšie opatrenia

KRRZ odhaduje riziká pre saldo verejnej správy (VS) na úrovni 955 mil. eur

- **Celková výška riziká pre rozpočtované saldo VS vzrástla**, oproti májovej prognóze prišlo k zhoršeniu odhadu o 56 mil. eur. K rastu deficitu prispeli najmä faktory vyplývajúce zo spresnenia údajov pre rok 2018 (výpadok dividend a zníženie daňových príjmov), ktoré sú len z časti kompenzované spomalením čerpania niektorých výdavkov oproti predchádzajúcim odhadom.
- **Za predpokladu, že vláda neprijme dodatočné opatrenia, môže deficit dosiahnuť 955 mil. eur (0,99 % HDP).** Riziká pre saldo vyplývajú najmä z nadhodnotených nedaňových príjmov a vyššieho rastu výdavkov v niektorých oblastiach. Zhoršenie ekonomického vývoja, ktoré predpokladajú najnovšie prognózy, má zanedbateľný vplyv na výšku riziká.
- **Najvyššie riziko očakávame pri nedaňových príjmoch**, kde odhadujeme výpadok výnosu oproti rozpočtu o 405 mil. eur. Tieto riziká boli vo veľkej miere identifikované RRZ už v čase schvaľovania rozpočtu, pričom viaceré sa každoročne opakujú (napríklad príjem z dividend, výnos z predaja emisných povoleniek alebo príjem z predaja majetku kapitál štátneho rozpočtu).
- **Riziko v sociálnych transferoch a dávkach** vyplýva najmä z vysokého rastu výdavkov nemocenského poistenia (medziročne viac ako 15 %) a dávky v nezamestnanosti, ako aj navýšenia vianočného dôchodku.
- **Riziko výpadku daňových príjmov** je spôsobené najmä zrušením osobitného odvodu obchodných reťazcov s negatívnym vplyvom takmer 120 mil. eur.
- **Pozitívnym vplyvom prispievajú finančné vzťahy s rozpočtom EÚ.** Na základe informácií zverejnených Európskou komisiou o výške príspevku SR do rozpočtu EÚ očakávame úsporu 77 mil. eur.

Odhad hospodárenia VS – vybrané vplyvy (odchýlky od rozpočtu)



Aktuálny odhad v metodike ESA 2010 vychádza z hotovostného plnenia (Štátna pokladnica), rozpočtových údajov (RIS) a expertných odhadov (daňové príjmy, dividendy, ostatné nedaňové príjmy, platené úroky).

Jún 2019

medzimesačne

-56 mil. eur
(-0,09 % HDP)

voči rozpočtu

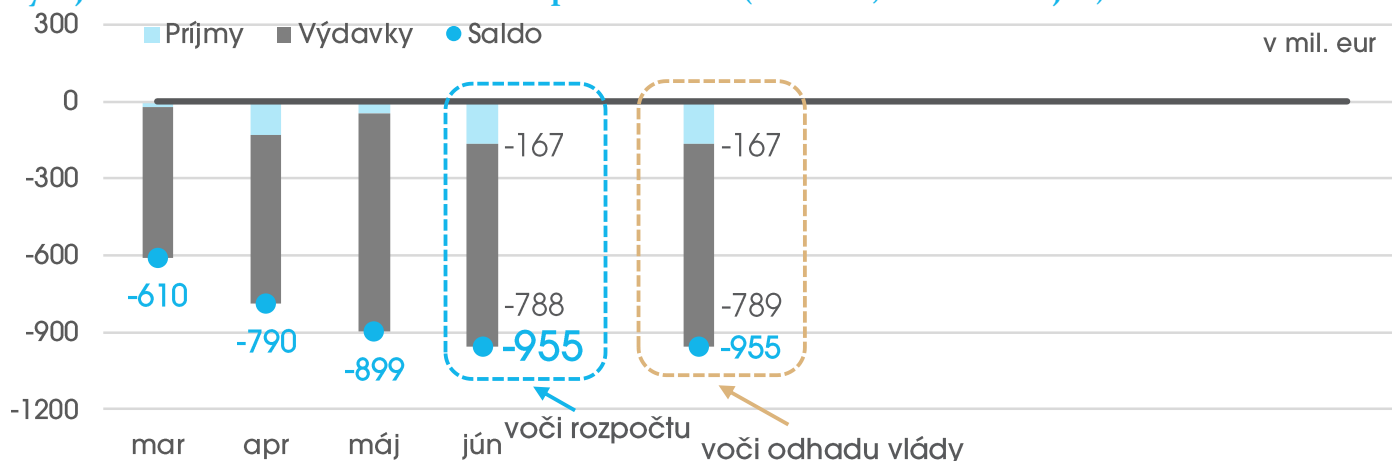
-955 mil. eur
(-0,99 % HDP)

voči odhadu vlády*

-955 mil. eur
(-0,99 % HDP)

* aktuálny odhad vlády zverejnený v Programe stability na roky 2019 až 2022

Vývoj KRRZ odhadu koncoročnému hospodárenia VS (ESA 2010, bez EÚ zdrojov)



Oproti predchádzajúcej prognóze KRRZ zvýšila odhad rizík pre saldo VS o 56 mil. eur

+45 mil. eur	kapitálové výdavky ŠR: uhradená zálohová platba za stíhačky nie je zahrnutá v salde VS za rok 2019 (podľa metodiky ESA 2010 budú platby zahrnuté vo výdavkoch VS podľa termínu dodania), pri ostatných investíciách pozorujeme pomalší nábeh čerpania oproti predpokladom
+31 mil. eur	výdavky ŠR na mzdy: kompenzácie zaznamenané ku koncu mája vzrástli medziročne o 10 %, predchádzajúci odhad aj vzhľadom na výšku rezerv predpokladal vyššiu mieru rastu
+24 mil. eur	hospodárenie ŽSR: podľa aprílových výkazov klesol objem výdavkov na služby (okrem EÚ fondov a spolufinancovania) medziročne o 50 %
-95 mil. eur	dividendy ŠR: zverejnený výkaz ziskov a strát pre SPP ukazuje výrazné zhoršenie hospodárenia v roku 2018 oproti predpokladom, pričom prevádzkový výsledok SPP sa medziročne zhoršil o 56 mil. eur a dosiahol najnižšiu úroveň od roku 2014
-41 mil. eur	daňové príjmy: najvýraznejšie k zhoršeniu prispelo zníženie odhadu výnosu DPPO na základe informácií z doposiaľ podaných daňových priznaní za rok 2018; výpadok čiastočne kompenzovalo zvýšenie výnosu DPFO z dôvodu úpravy odhadu vplyvu tichého zdanenia
-30 mil. eur	výdavky ŠR na tovary a služby: údaje dostupné na prvé štyri mesiace indikujú zrýchlenie čerpania výdavkov na služby

Vzhľadom na harmonogram zverejňovania priebežných údajov začína KRRZ s výpočtom odhadov salda v marci daného roku, kedy sú k dispozícii januárové údaje. Informácie za celý rok sú zverejnené a zapracované do odhadu v marci nasledujúceho roka.

Jún 2019

Odhad hospodárenia VS – vybrané vplyvy (rozdielely voči rozpočtu, v mil. eur)

	mar	apr	máj	jún	voči odhadu vlády
Daňové príjmy	-64	-125	-132	-174	-207
DPPO (bez 2%)	-11	12	12	-105	-90
DPFO (bez 2% a daňových kreditov)	-9	0	5	61	84
DPH	36	44	29	29	16
Ostatné dane	-192	-299	-295	-280	-193
Sociálne odvody	0	5	4	9	-4
Zdravotné odvody	-32	-30	-31	-31	-20
Rezerva na daňové opatrenia	143	143	143	143	0
Vybrané nedaňové príjmy	-312	-320	-311	-405	-396
Dividendy ŠR a MH Manažment	-68	-68	-84	-179	-196
Administratívne poplatky ŠR	-1	4	14	7	7
Odvod z hazardných hier	-41	-39	8	-2	-2
Kapitálové príjmy ŠR	-33	-31	-31	-32	-32
Príjem z nešpecifikovaného opatrenia	-106	-106	-106	-106	-106
Ostatné nedaňové príjmy ŠR	-18	-28	-32	-13	-21
Emisné kvóty	-15	-15	-9	-9	-9
Poplatok EOSA	-30	-36	-32	-32	1
Odvod na vyradenie jadrových zariadení	0	0	-38	-38	-38
Sociálne transfery a dávky	-104	-109	-179	-182	-176
Výdavky Sociálnej poisťovne	-52	-50	-142	-137	-110
Sociálne dávky MPSVaR	-52	-59	-37	-44	-66
Vzťahy s rozpočtom EÚ	83	83	124	122	166
Transfer do rozpočtu EÚ	78	78	78	77	77
Spolufinancovanie	-208	-208	-164	-164	-120
Rezerva na prostriedky EÚ	213	213	213	213	213
Korekcie k čerpaniu EÚ fondov	-1	-1	-3	-3	-3
Ostatné výdavky ŠR	12	-47	-165	-119	-182
Bežné rezervy ŠR (okrem EÚ a miezd)	253	253	253	253	192
Mzdy (vrátane rezervy)	-22	-22	-22	9	12
Tovary a služby	17	23	31	1	-73
Úroky	5	13	20	20	16
Poistné platené štátom	0	0	0	0	-58
Ostatné bežné výdavky ŠR	-72	-144	-278	-278	-145
Kapitálové výdavky ŠR (vrátane rezervy)	-169	-169	-169	-125	-126
Hospodárenie samospráv	-145	-145	-107	-107	-135
Obce	-137	-137	-151	-151	-173
VÚC	-8	-8	44	44	38
Výdavky na zdravotníctvo	-81	-81	-71	-70	-70
Zdravotná starostlivosť	13	13	4	4	4
Výdavky akcionárom	-50	-50	-50	-50	-50
Hospodárenie nemocníc	-43	-43	-26	-24	-24
Hospodárenie ostatných subjektov VS	1	-47	-58	-22	46
Správny fond Sociálnej poisťovne	-54	-68	-59	-63	-24
ŽSR	11	14	25	49	49
ZSSK	-9	-14	-42	-34	-34
NDS	7	20	36	27	27
Dopravné podniky	-12	-12	-8	-8	-8
Príspevkové organizácie	38	4	15	20	20
Environmentálny fond	17	14	-29	-27	10
Ostatné subjekty	2	-4	4	13	6
Ostatné vplyvy	0	0	0	0	-1
Spolu	-610	-790	-899	-955	-955