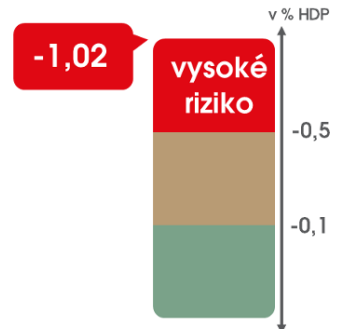


Júl 2019

Pripravili: E. Bugyi, M. Kubík, P. Majher



odhadovaná odchýlka salda od cieľa  
za predpokladu, že vláda neprijme ďalšie opatrenia

Rožpočet 2019  
**-1 euro**  
**-0,00 % HDP**

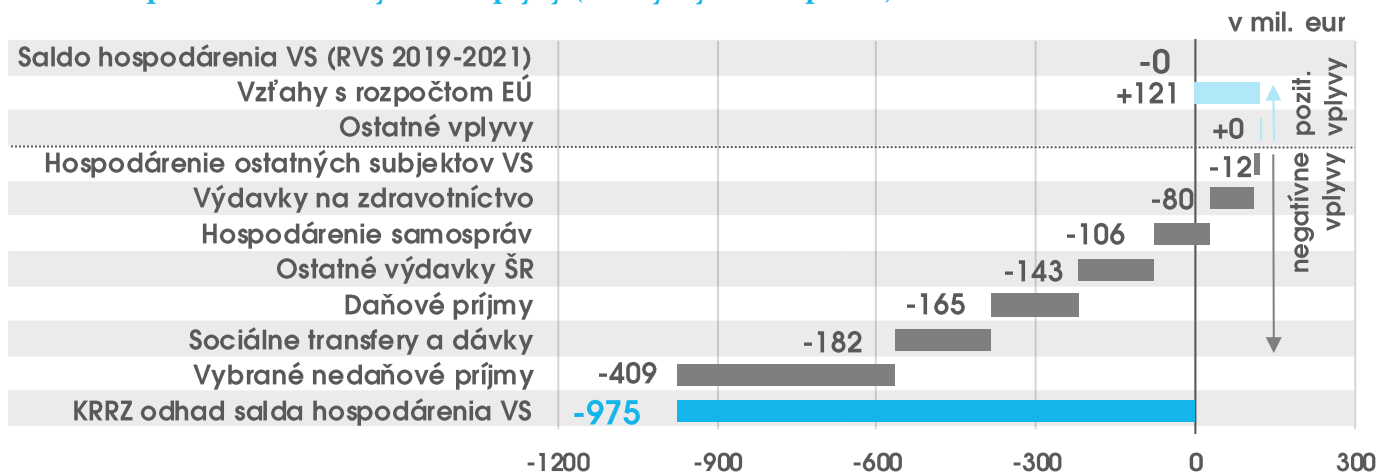
Odhad KRRZ  
**-975 mil. eur**  
**-1,02 % HDP**

Odhýlka  
**-975 mil. eur**  
**-1,02 % HDP**

## KRRZ odhaduje riziká pre saldo verejnej správy (VS) na úrovni 975 mil. eur

- Celková výška rizik pre rožpočtované saldo VS vzrástla, oproti júnovej prognóze prišlo k zhoršeniu odhadu o 20 mil. eur. K rastu deficitu prispelo zrýchlenie čerpania výdavkov štátneho rožpočtu v mesiacoch máj a jún (išlo najmä o výdavky na tovary a služby).
- Za predpokladu, že vláda neprijme dodatočné opatrenia, môže deficit dosiahnuť 975 mil. eur (1,02 % HDP). Riziká pre saldo vyplývajú najmä z nadhodnotených nedaňových príjmov a vyššieho rastu výdavkov v niektorých oblastiach. Zhoršenie ekonomického vývoja, ktoré predpokladajú najnovšie prognózy, má zanedbateľný vplyv na výšku rizik.
- Najvyššie riziko očakávame pri nedaňových príjmoch, kde odhadujeme výpadok výnosu oproti rožpočtu o 409 mil. eur. Tieto riziká boli vo veľkej miere identifikované RRZ už v čase schvaľovania rožpočtu, pričom viaceré sa každoročne opakujú (napríklad príjem z dividend, výnos z predaja emisných povoleniek alebo príjem z predaja majetku kapitol štátneho rožpočtu).
- Riziko v sociálnych transferoch a dávkach vyplýva najmä z vysokého rastu výdavkov nemocenského poistenia (medziročne viac ako 15 %) a dávky v nezamestnanosti, ako aj navýšenia vianočného dôchodku.
- Riziko výpadku daňových príjmov je spôsobené najmä zrušením osobitného odvodu obchodných reťazcov s negatívnym vplyvom takmer 120 mil. eur.
- V štátnom rožpočte očakávame nárast investícií, ktorý vyplýva z čerpania prostriedkov nepoužitých v predchádzajúcich rokoch. Negatívne prispievajú aj výdavky na tovary a služby, ktorých objem počas prvého polroku vzrástol medziročne o 30 %.

## Odhad hospodárenia VS – vybrané vplyvy (odchýlky od rožpočtu)



Aktuálny odhad v metodike ESA 2010 vychádza z hotovostného plnenia (Štátna pokladnica), rožpočtových údajov (RIS) a expertných odhadov (daňové príjmy, dividendy, ostatné nedaňové príjmy, platené úroky).

Júl 2019

medzimesačne

**-20 mil. eur**  
(-0,02 % HDP)

voči rozpočtu

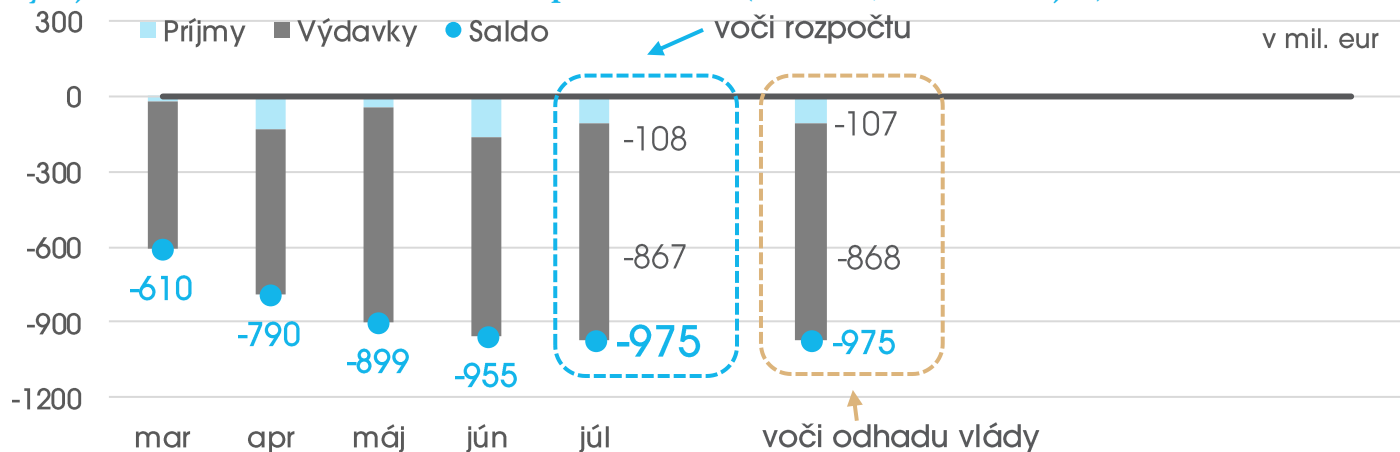
**-975 mil. eur**  
(-1,02 % HDP)

voči odhadu vlády\*

**-975 mil. eur**  
(-1,02 % HDP)

\* aktuálny odhad vlády zverejnený v Programe stability na roky 2019 až 2022

## Vývoj KRRZ odhadu koncoročnému hospodárenia VS (ESA 2010, bez EÚ zdrojov)



### Oproti predchádzajúcej prognóze KRRZ zvýšila odhad rizík pre saldo VS o 20 mil. eur

+10 mil. eur	<b>hospodárenie príspevkových organizácií:</b> nárast bežných transferov zo štátneho rozpočtu sa v plnej miere nepremietol do zvýšenia výdavkov
+8 mil. eur	<b>daňové príjmy:</b> mierne zvýšenie výnosu je spôsobené pozitívnym vývojom priebežného plnenia daní z práce, najmä sociálnych a zdravotných odvodov
-32 mil. eur	<b>výdavky ŠR na tovary a služby:</b> májové a júnové údaje poukazujú na zrýchlenie čerpania výdavkov na služby v porovnaní s predchádzajúcimi rokmi; celkový objem výdavkov realizovaný za prvý polrok dosiahol 750 mil. eur, čo znamená medziročný rast v miere takmer 30%
-10 mil. eur	<b>výdavky verejného zdravotného poistenia:</b> tempo rastu výdavkov na zdravotnú starostlivosť bolo v máji mierne vyššie oproti predpokladom predchádzajúceho odhadu

Júl 2019

### Odhad hospodárenia VS – vybrané vplyvy (rozdily voči rozpočtu, v mil. eur)

	mar	apr	máj	jún	júl	voči odhadu vlády
<b>Daňové príjmy</b>	<b>-64</b>	<b>-125</b>	<b>-132</b>	<b>-174</b>	<b>-165</b>	<b>-199</b>
DPPO (bez 2%)	-11	12	12	-105	-104	-88
DPFO (bez 2% a daňových kreditov)	-9	0	5	61	57	80
DPH	36	44	29	29	29	16
Ostatné dane	-192	-299	-295	-280	-279	-192
Sociálne odvody	0	5	4	9	14	1
Zdravotné odvody	-32	-30	-31	-31	-26	-15
Rezerva na daňové opatrenia	143	143	143	143	143	0
<b>Vybrané nedaňové príjmy</b>	<b>-312</b>	<b>-320</b>	<b>-311</b>	<b>-405</b>	<b>-409</b>	<b>-401</b>
Dividendy ŠR a MH Manažment	-68	-68	-84	-179	-179	-196
Administratívne poplatky ŠR	-1	4	14	7	10	10
Odvod z hazardných hier	-41	-39	8	-2	-11	-11
Kapitálové príjmy ŠR	-33	-31	-31	-32	-32	-32
Príjem z nešpecifikovaného opatrenia	-106	-106	-106	-106	-106	-106
Ostatné nedaňové príjmy ŠR	-18	-28	-32	-13	-12	-19
Emisné kvóty	-15	-15	-9	-9	-9	-9
Poplatok EOSA	-30	-36	-32	-32	-32	1
Odvod na vyradenie jadrových zariadení	0	0	-38	-38	-38	-38
<b>Sociálne transfery a dávky</b>	<b>-104</b>	<b>-109</b>	<b>-179</b>	<b>-182</b>	<b>-182</b>	<b>-176</b>
Výdavky Sociálnej poisťovne	-52	-50	-142	-137	-138	-110
Sociálne dávky MPSVaR	-52	-59	-37	-44	-44	-66
<b>Vzťahy s rozpočtom EÚ</b>	<b>83</b>	<b>83</b>	<b>124</b>	<b>122</b>	<b>121</b>	<b>165</b>
Transfer do rozpočtu EÚ	78	78	78	77	77	77
Spolufinancovanie	-208	-208	-164	-164	-164	-120
Rezerva na prostriedky EÚ	213	213	213	213	213	213
Korekcie k čerpaniu EÚ fondov	-1	-1	-3	-3	-4	-4
<b>Ostatné výdavky ŠR</b>	<b>12</b>	<b>-47</b>	<b>-165</b>	<b>-119</b>	<b>-143</b>	<b>-206</b>
Bežné rezervy ŠR (okrem EÚ a miezd)	253	253	253	253	253	192
Mzdy (vrátane rezervy)	-22	-22	-22	9	9	12
Tovary a služby	17	23	31	1	-31	-105
Úroky	5	13	20	20	25	21
Poistné platené štátom	0	0	0	0	0	-58
Ostatné bežné výdavky ŠR	-72	-144	-278	-278	-274	-142
Kapitálové výdavky ŠR (vrátane rezervy)	-169	-169	-169	-125	-125	-126
<b>Hospodárenie samosppráv</b>	<b>-145</b>	<b>-145</b>	<b>-107</b>	<b>-107</b>	<b>-106</b>	<b>-135</b>
Obce	-137	-137	-151	-151	-150	-173
VÚC	-8	-8	44	44	44	38
<b>Výdavky na zdravotníctvo</b>	<b>-81</b>	<b>-81</b>	<b>-71</b>	<b>-70</b>	<b>-80</b>	<b>-80</b>
Zdravotná starostlivosť	13	13	4	4	-6	-6
Výdavky akcionárom	-50	-50	-50	-50	-50	-50
Hospodárenie nemocníc	-43	-43	-26	-24	-24	-24
<b>Hospodárenie ostatných subjektov VS</b>	<b>1</b>	<b>-47</b>	<b>-58</b>	<b>-22</b>	<b>-12</b>	<b>57</b>
Správny fond Sociálnej poisťovne	-54	-68	-59	-63	-62	-24
ŽSR	11	14	25	49	45	45
ZSSK	-9	-14	-42	-34	-26	-26
NDS	7	20	36	27	20	20
Dopravné podniky	-12	-12	-8	-8	-8	-8
Príspevkové organizácie	38	4	15	20	30	30
Environmentálny fond	17	14	-29	-27	-29	8
Ostatné subjekty	2	-4	4	13	18	11
<b>Ostatné vplyvy</b>	<b>0</b>	<b>0</b>	<b>0</b>	<b>0</b>	<b>0</b>	<b>-1</b>
<b>Spolu</b>	<b>-610</b>	<b>-790</b>	<b>-899</b>	<b>-955</b>	<b>-975</b>	<b>-975</b>