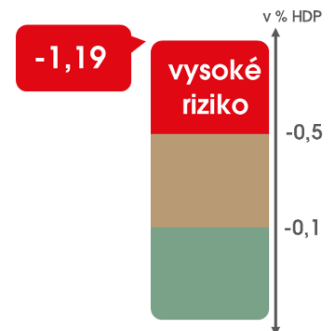


August 2019

Pripravili: E. Bugyi, M. Kubík, P. Majher



Rozpočet 2019
-1 euro
-0,00 % HDP

Odhad KRRZ
-1138 mil. eur
-1,19 % HDP

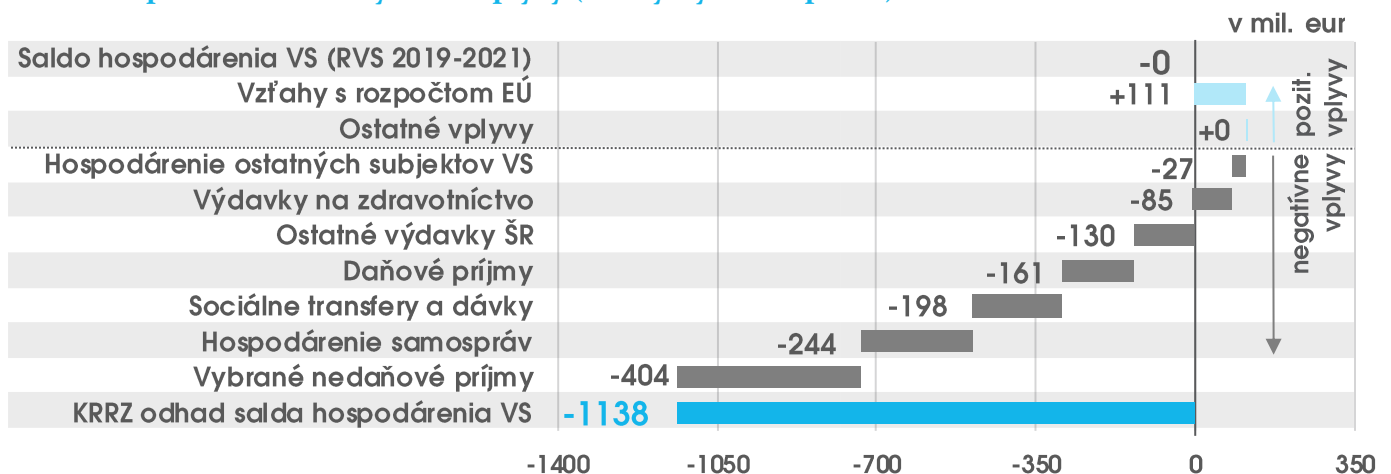
Odchýlka
-1138 mil. eur
-1,19 % HDP

odhadovaná odchýlka salda od cieľa
za predpokladu, že vláda neprijme ďalšie opatrenia

KRRZ odhaduje riziká pre saldo verejnej správy (VS) na úrovni 1138 mil. eur

- Celková výška rizík pre rozpočtované saldo VS vzrástla, oproti júlovej prognóze prišlo k zhoršeniu odhadu o 163 mil. eur. K rastu deficitu prispelo zrýchlenie čerpania výdavkov obcí a VÚC na základe zverejnených údajov za druhý štvrtrok (išlo najmä o výdavky na mzdy a na bežné transfery).
- Za predpokladu, že vláda neprijme dodatočné opatrenia, môže deficit dosiahnuť 1138 mil. eur (1,19 % HDP). Riziká pre saldo vyplývajú najmä z nadhodnotených nedaňových príjmov a vyššieho rastu výdavkov v niektorých oblastiach.
- Očakávané zhoršenie ekonomického vývoja sa v odhadovanom salde premietne postupne na základe mesačných daňových prognóz. Podľa aktuálne dostupných makroekonomických údajov by výpadok daňových príjmov mohol dosiahnuť 100 mil. eur nad rámec aktuálneho odhadu.
- Najvyššie riziko očakávame pri nedaňových príjmoch, kde odhadujeme výpadok výnosu oproti rozpočtu o 404 mil. eur. Tieto riziká boli vo veľkej miere identifikované RRZ už v čase schvaľovania rozpočtu, pričom viaceré sa každoročne opakujú (napríklad príjem z dividend, výnos z predaja emisných povoleniek alebo príjem z predaja majetku kapitál štátneho rozpočtu).
- Čerpanie výdavkov obcí a VÚC sa zrýchliilo, údaje za druhý štvrtrok indikujú navýšenie rizika pre saldo rozpočtu najmä vo výdavkoch na mzdy (15 % medziročný rast) a vo výdavkoch na bežné transfery.
- Riziko v sociálnych transferoch a dávkach vyplýva najmä z vysokého rastu výdavkov nemocenského poistenia (medziročne viac ako 15 %) a dávky v nezamestnanosti, ako aj navýšenia vianočného dôchodku.

Odhad hospodárenia VS – vybrané vplyvy (odchýlky od rozpočtu)



Aktuálny odhad v metodike ESA 2010 vychádza z hotovostného plnenia (Štátna pokladnica), rozpočtových údajov (RIS) a expertných odhadov (daňové príjmy, dividendy, ostatné nedaňové príjmy, platené úroky).

August 2019

medzimesačne

-163 mil. eur
(-0,17 % HDP)

voči rozpočtu

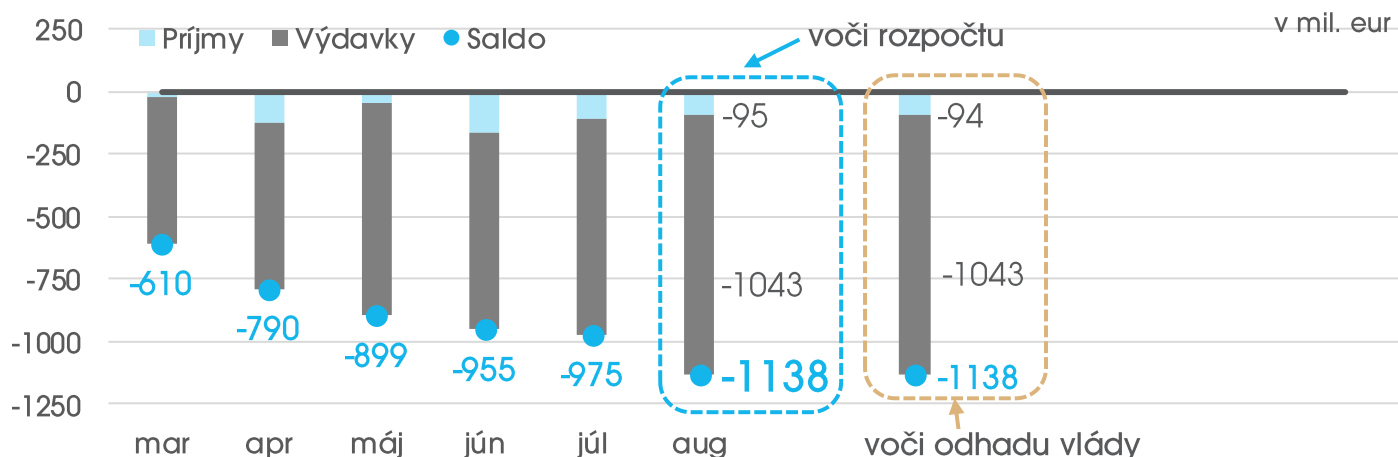
-1138 mil. eur
(-1,19 % HDP)

voči odhadu vlády*

-1138 mil. eur
(-1,19 % HDP)

* aktuálny odhad vlády zverejnený v Programe stability na roky 2019 až 2022

Vývoj KRRZ odhadu koncoročného hospodárenia VS (ESA 2010, bez EÚ zdrojov)



Oproti predchádzajúcej prognóze KRRZ zvýšila odhad rizík pre saldo VS o 163 mil. eur

+65 mil. eur	výdavky ŠR na bežné transfery: odhadu bežných transferov zo štátneho rozpočtu do rozpočtov obcí a VÚC bol znížený na základe údajov zverejnených samosprávami za druhý štvrtrok 2019
+	
+16 mil. eur	hospodárenie verejných vysokých škôl: bežné transfery zo štátneho rozpočtu za prvý polrok vzrástli medziročne takmer o 10 %, čo prevýšilo predpoklad vychádzajúci z predch. rokov
-83 mil. eur	hospodárenie obcí (okrem daní): údaje za druhý štvrtrok indikujú zrýchlenie čerpania výdavkov na mzdy (medziročne až o 15 %) ako aj nižší než očakávaný rast prijatých transferov
-55 mil. eur	hospodárenie VÚC (okrem daní): v druhom štvrtroku prišlo k zrýchleniu čerpania bežných výdavkov (medziročne o 15 %) ako aj výdavkov na mzdy (medziročne o 14 %)
-35 mil. eur	hospodárenie ŽSR: aktuálne údaje indikujú nižší nárast kapitálových transferov prijatých zo štátneho rozpočtu určených na financovanie investícií
-33 mil. eur	výdavky ŠR na mzdy: prvé dostupné údaje za mesiac júl 2019 indikujú medziročnú mieru rastu na úrovni viac ako 13%
-	
-15 mil. eur	hospodárenie environmentálneho fondu (bez emisných kvót): podľa údajov za prvý polrok 2019 prišlo k zrýchleniu čerpania bežných aj kapitálových transferov určených obciam
-11 mil. eur	kapitálové výdavky ŠR: podľa aktualizovaných údajov za mesiac jún prišlo navýšeniu prenesených prostriedkov z predchádzajúceho roku, ktoré sú pripravené na čerpanie
-11 mil. eur	výdavky Sociálnej poisťovne na sociálne transfery: podľa júnových údajov prišlo k miernemu zrýchleniu čerpania starobných a invalidných dôchodkov a dávok v nezamestnanosti, naopak mierne poklesli výdavky nemocenského poistenia

Vzhľadom na harmonogram zverejňovania priebežných údajov začína KRRZ s výpočtom odhadov salda v marci daného roku, kedy sú k dispozícii januárové údaje. Informácie za celý rok sú zverejnené a zapracované do odhadu v marci nasledujúceho roka.

August 2019

Odhad hospodárenia VS – vybrané vplyvy (rozdíly voči rozpočtu, v mil. eur)

	mar	apr	máj	jún	júl	aug	voči odhadu vlády
Daňové príjmy	-64	-125	-132	-174	-165	-161	-194
DPPO (bez 2%)	-11	12	12	-105	-104	-101	-86
DPFO (bez 2% a daňových kreditov)	-9	0	5	61	57	74	96
DPH	36	44	29	29	29	6	-7
Ostatné dane	-192	-299	-295	-280	-279	-280	-193
Sociálne odvody	0	5	4	9	14	12	-1
Zdravotné odvody	-32	-30	-31	-31	-26	-14	-3
Rezerva na daňové opatrenia	143	143	143	143	143	143	0
Vybrané nedaňové príjmy	-312	-320	-311	-405	-409	-404	-396
Dividendy ŠR a MH Manažment	-68	-68	-84	-179	-179	-179	-196
Administratívne poplatky ŠR	-1	4	14	7	10	14	14
Odvod z hazardných hier	-41	-39	8	-2	-11	-8	-8
Kapitálové príjmy ŠR	-33	-31	-31	-32	-32	-32	-32
Príjem z nešpecifikovaného opatrenia	-106	-106	-106	-106	-106	-106	-106
Ostatné nedaňové príjmy ŠR	-18	-28	-32	-13	-12	-12	-19
Emisné kvóty	-15	-15	-9	-9	-9	-9	-9
Poplatok EOŠA	-30	-36	-32	-32	-32	-33	-1
Odvod na vyradenie jadrových zariadení	0	0	-38	-38	-38	-38	-38
Sociálne transfery a dávky	-104	-109	-179	-182	-182	-198	-192
Výdavky Sociálnej poisťovne	-52	-50	-142	-137	-138	-149	-121
Sociálne dávky MPSVaR	-52	-59	-37	-44	-44	-49	-71
Vzťahy s rozpočtom EÚ	83	83	124	122	121	111	154
Transfer do rozpočtu EÚ	78	78	78	77	77	67	67
Spolufinancovanie	-208	-208	-164	-164	-164	-164	-120
Rezerva na prostriedky EÚ	213	213	213	213	213	213	213
Korekcie k čerpaniu EÚ fondov	-1	-1	-3	-3	-4	-5	-5
Ostatné výdavky ŠR	12	-47	-165	-119	-143	-130	-192
Bežné rezervy ŠR (okrem EÚ a miezd)	253	253	253	253	253	253	192
Mzdy (vrátane rezervy)	-22	-22	-22	9	9	-24	-21
Tovary a služby	17	23	31	1	-31	-39	-113
Úroky	5	13	20	20	25	25	21
Poistné platené štátom	0	0	0	0	0	0	-58
Ostatné bežné výdavky ŠR	-72	-144	-278	-278	-274	-209	-76
Kapitálové výdavky ŠR (vrátane rezervy)	-169	-169	-169	-125	-125	-136	-137
Hospodárenie samospráv	-145	-145	-107	-107	-106	-244	-272
Obce	-137	-137	-151	-151	-150	-233	-256
VÚC	-8	-8	44	44	44	-11	-17
Výdavky na zdravotníctvo	-81	-81	-71	-70	-80	-85	-85
Zdravotná starostlivosť	13	13	4	4	-6	-6	-6
Výdavky akcionárom	-50	-50	-50	-50	-50	-50	-50
Hospodárenie nemocníc	-43	-43	-26	-24	-24	-29	-29
Hospodárenie ostatných subjektov VS	1	-47	-58	-22	-12	-27	41
Šprávnny fond Sociálnej poisťovne	-54	-68	-59	-63	-62	-67	-28
ŽSR	11	14	25	49	45	10	10
ZSSK	-9	-14	-42	-34	-26	-13	-13
NDS	7	20	36	27	20	33	33
Dopravné podniky	-12	-12	-8	-8	-8	-7	-7
Príspevkové organizácie	38	4	15	20	30	27	27
Environmentálny fond	17	14	-29	-27	-29	-43	-6
Ostatné subjekty	2	-4	4	13	18	32	25
Ostatné vplyvy	0	0	0	0	0	0	-1
Spolu	-610	-790	-899	-955	-975	-1138	-1138

Pozn.: Vplyvy po zohľadnení konsolidácie, t.j. po očistení vplyvu transakcií medzi subjektami verejnej správy, sú zverejnené v dátovom súbore dostupnom na webstránke RRZ (www.rozpocovarada.sk/download2/rrz_semafor_2019_o8_online.xlsx).