


September 2019

Pripravili: E. Bugyi, M. Kubík, P. Majher



odhadovaná odchýlka salda od cieľa
za predpokladu, že vláda neprijme ďalšie opatrenia

Rozpočet 2019
-1 euro
-0,00 % HDP

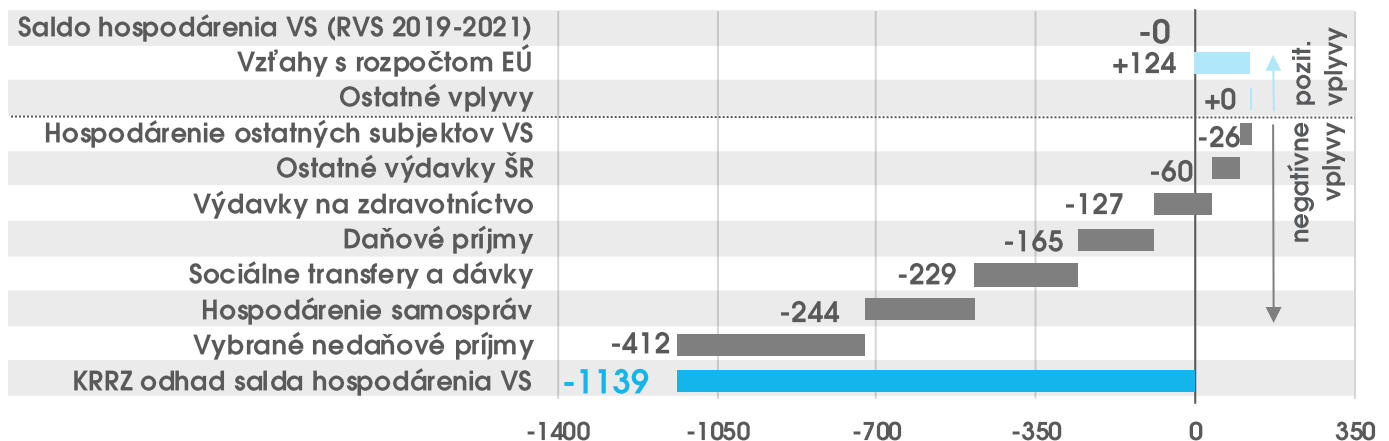
Odhad KRRZ
-1139 mil. eur
-1,20 % HDP

Odhýlka
-1139 mil. eur
-1,20 % HDP

KRRZ odhaduje riziká pre saldo verejnej správy (VS) na úrovni 1139 mil. eur

- Celková výška rizík pre rozpočtované saldo VS ostáva vysoká, oproti augustovej prognóze prišlo k zhoršeniu odhadu o 1 mil. eur. K rastu deficitu prispel najmä rast prevádzkových nákladov zdravotných poisťovní, ktorý bol kompenzovaný spomalením čerpania kapitálových výdavkov štátneho rozpočtu (ŠR).
- Za predpokladu, že vláda neprijme dodatočné opatrenia, môže deficit dosiahnuť 1139 mil. eur (1,20 % HDP). Riziká pre saldo vyplývajú najmä z nadhodnotených nedaňových príjmov, podhodnotených výdavkov samospráv a vyššieho rastu výdavkov v sociálnej oblasti.
- Aktuálne zhoršenie výhľadu ekonomického vývoja, ktoré je zapracované v odhade, nemá zásadný vplyv na saldo VS v tomto roku. Daňové príjmy po očistení o položky rozpočtované nad rámec prognózy Výboru pre daňové prognózy (odvod obchodných reťazcov, zavedenie E-kasy a tzv. nanomarkerov) sú oproti rozpočtu vyššie o 44 mil. eur.
- Najvyššie riziko očakávame pri nedaňových príjmoch, kde odhadujeme výpadok výnosu oproti rozpočtu o 412 mil. eur. Tieto riziká boli vo veľkej miere identifikované RRZ už v čase schvaľovania rozpočtu, pričom viaceré sa každoročne opakujú (napríklad príjem z dividend, výnos z predaja emisných povoleniek alebo príjem z predaja majetku kapitál ŠR).
- K odhadovanému zhoršeniu salda prispieva hospodárenie samospráv, riziko očakávame najmä vo výdavkoch na mzdy (15 % medziročný rast) a vo výdavkoch na bežné transfery.
- Riziko v sociálnych transferoch a dávkach vyplýva najmä z vysokého rastu výdavkov nemocenského poistenia a dávky v nezamestnanosti (medziročne viac ako 15 %), ako aj navýšenia vianočného dôchodku.

Odhad hospodárenia VS – vybrané vplyvy (odchýlky od rozpočtu, v mil. eur)



Aktuálny odhad v metodike ESA 2010 vychádza z hotovostného plnenia (Štátna pokladnica), rozpočtových údajov (RIS) a expertných odhadov (daňové príjmy, dividendy, ostatné nedaňové príjmy, platené úroky).

September 2019

medzimesačne

-1 mil. eur
(-0,00 % HDP)

voči rozpočtu

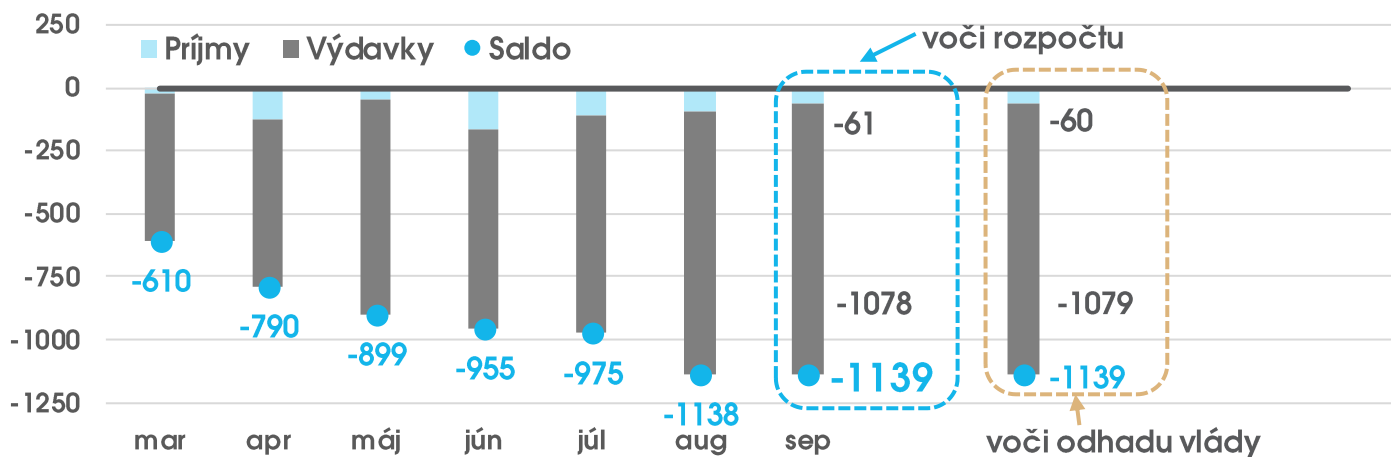
-1139 mil. eur
(-1,20 % HDP)

voči odhadu vlády*

-1139 mil. eur
(-1,20 % HDP)

* aktuálny odhad vlády zverejnený v Programe stability na roky 2019 až 2022

Vývoj odhadu koncoročného hospodárenia VS (ESA 2010, bez EÚ zdrojov, v mil. eur)



Oproti predchádzajúcej prognóze KRRZ zvýšila odhad rizík pre saldo VS o 1 mil. eur

+41 mil. eur	kapitálové výdavky ŠR: na základe aktuálnych údajov očakávame spomalenie investičnej činnosti, výška čerpania ku koncu júla po zohľadnení zálohovej platby za stíhačky (bez vplyvu na deficit 2019) bola 20 % pod priemerom rokov 2015-2018; výraznejší prepád bol tlmený rastom kapitálových transferov pre ŽSR ako aj čerpaním investičnej pomoci pre Jaguar Land Rover
+23 mil. eur	hospodárenie národného jadrového fondu: vláda schválila navýšenie transferu z prostriedkov ministerstva hospodárstva, ktorý kompenzuje výpadok príjmov z odvodu na vyradenie jadrových zariadení kvôli oneskoreniu spustenia 3. a 4. bloku JE Mochovce
+19 mil. eur	výdavky ŠR na tovary a služby: v aktuálnych údajoch pozorujeme rast čerpania na výdavkových položkách, ktoré sa realizujú voči iným subjektom verejnej správy a nemajú vplyv na deficit VS
+13 mil. eur	výdavky na spolufinancovanie: čerpanie v auguste mierne spomalilo oproti predchádzajúcim mesiacom, na základe čoho znižujeme odhad medziročného rastu z 22 % na 19 %
-42 mil. eur	prevádzkové výdavky zdravotných poisťovní: podľa najnovších údajov prichádza k rastu výdavkov oproti predpokladom rozpočtu, najmä vo výdavkoch na dane a poplatky (23 mil. eur), ako aj v iných bežných výdavkoch (14 mil. eur) a v úhrade za správu
-24 mil. eur	sociálne dávky MPSVaR: v augustových údajoch zverejnených ÚPSVaR bolo zaznamenané zvýšenie kompenzácií ŤZP v nadväznosti na legislatívne navýšenie príspevku
-18 mil. eur	hospodárenie verejných vysokých škôl: oproti predchádzajúcemu odhadu nastalo spomalenie rastu transferov zo ŠR, naopak čerpanie výdavkov (bežných aj kapitálových) sa mierne zrýchli
-7 mil. eur	výdavky Sociálnej poisťovne na sociálne transfery: výška vyplatených starobných dôchodkov zverejnená v aktuálnych výkazoch bola mierne vyššia ako úroveň zodpovedajúca predchádzajúcim predpokladom

Vzhľadom na harmonogram zverejňovania priebežných údajov vychádza KRRZ pri výpočte septembrového odhadu z výkazov zachytávajúcích stav ku koncu júla, pričom používa aj niektoré predstihové zdroje informácií o výške čerpania v auguste.

September 2019

Odhad hospodárenia VS – vybrané vplyvy (rozdily voči rozpočtu, v mil. eur)

	mar	apr	máj	jún	júl	aug	sep	voči odhadu vlády
Daňové príjmy	-64	-125	-132	-174	-165	-161	-165	-198
DPPO (bez 2%)	-11	12	12	-105	-104	-101	-108	-93
DPFO (bez 2% a daňových kreditov)	-9	0	5	61	57	74	61	84
DPH	36	44	29	29	29	6	4	-9
Ostatné dane	-192	-299	-295	-280	-279	-280	-285	-198
Sociálne odvody	0	5	4	9	14	12	32	19
Zdravotné odvody	-32	-30	-31	-31	-26	-14	-11	0
Rezerva na daňové opatrenia	143	143	143	143	143	143	143	0
Vybrané nedaňové príjmy	-312	-320	-311	-405	-409	-404	-412	-404
Dividendy ŠR a MH Manažment	-68	-68	-84	-179	-179	-179	-178	-196
Administratívne poplatky ŠR	-1	4	14	7	10	14	13	13
Odvod z hazardných hier	-41	-39	8	-2	-11	-8	-8	-8
Kapitálové príjmy ŠR	-33	-31	-31	-32	-32	-32	-32	-32
Príjem z nešpecifikovaného opatrenia	-106	-106	-106	-106	-106	-106	-106	-106
Ostatné nedaňové príjmy ŠR	-18	-28	-32	-13	-12	-12	-20	-27
Emisné kvóty	-15	-15	-9	-9	-9	-9	-9	-9
Poplatok EOSA	-30	-36	-32	-32	-32	-33	-34	-1
Odvod na vyradenie jadrových zariadení	0	0	-38	-38	-38	-38	-38	-38
Sociálne transfery a dávky	-104	-109	-179	-182	-182	-198	-229	-223
Výdavky Sociálnej poisťovne	-52	-50	-142	-137	-138	-149	-156	-128
Sociálne dávky MPSVaR	-52	-59	-37	-44	-44	-49	-73	-95
Vzťahy s rozpočtom EÚ	83	83	124	122	121	111	124	167
Transfer do rozpočtu EÚ	78	78	78	77	77	67	67	67
Spoluufinancovanie	-208	-208	-164	-164	-164	-164	-151	-107
Rezerva na prostriedky EÚ	213	213	213	213	213	213	213	213
Korekcie k čerpaniu EÚ fondov	-1	-1	-3	-3	-4	-5	-5	-5
Ostatné výdavky ŠR	12	-47	-165	-119	-143	-130	-60	-123
Bežné rezervy ŠR (okrem EÚ a miezd)	253	253	253	253	253	253	253	191
Mzdy (vrátane rezervy)	-22	-22	-22	9	9	-24	-17	-13
Tovary a služby	17	23	31	1	-31	-39	-20	-94
Úroky	5	13	20	20	25	25	25	21
Poistné platené štátom	0	0	0	0	0	0	0	-58
Ostatné bežné výdavky ŠR	-72	-144	-278	-278	-274	-209	-207	-74
Kapitálové výdavky ŠR (vrátane rezervy)	-169	-169	-169	-125	-125	-136	-94	-96
Hospodárenie samospráv	-145	-145	-107	-107	-106	-244	-244	-272
Obce	-137	-137	-151	-151	-150	-233	-233	-256
VÚC	-8	-8	44	44	44	-11	-11	-17
Výdavky na zdravotníctvo	-81	-81	-71	-70	-80	-85	-127	-126
Zdravotná starostlivosť	13	13	4	4	-6	-6	-6	-6
Výdavky akcionárom	-50	-50	-50	-50	-50	-50	-50	-50
Hospodárenie nemocníc	-43	-43	-26	-24	-24	-29	-29	-29
Prevádzkové výdavky zdrav. poisťovní	0	0	0	0	0	0	-42	-41
Hospodárenie ostatných subjektov VS	1	-47	-58	-22	-12	-27	-26	42
Správny fond Sociálnej poisťovne	-54	-68	-59	-63	-62	-67	-65	-27
ŽSR	11	14	25	49	45	10	17	17
ZSSK	-9	-14	-42	-34	-26	-13	-14	-14
NDS	7	20	36	27	20	33	28	28
Príspevkové organizácie	38	4	15	20	30	27	19	19
Environmentálny fond	17	14	-29	-27	-29	-43	-45	-8
Ostatné subjekty	-10	-16	-5	5	10	25	34	26
Ostatné vplyvy	0	0	0	0	0	0	0	-2
Spolu	-610	-790	-899	-955	-975	-1138	-1139	-1139

Pozn.: Vplyvy po zohľadnení konsolidácie, t.j. po očistení vplyvu transakcií medzi subjektami verejnej správy, sú zverejnené v dátovom súbore dostupnom na webstránke RRZ (www.rozpocovarada.sk/download2/rrz_semafor_2019_09_online.xlsx).