

Október 2019

Pripravili: E. Bugyi, M. Kubík, P. Majher




Rozpočet 2019
-1 euro
-0,00 % HDP



Odhad KRRZ
-1195 mil. eur
-1,27 % HDP



Odchýlka
-1195 mil. eur
-1,27 % HDP

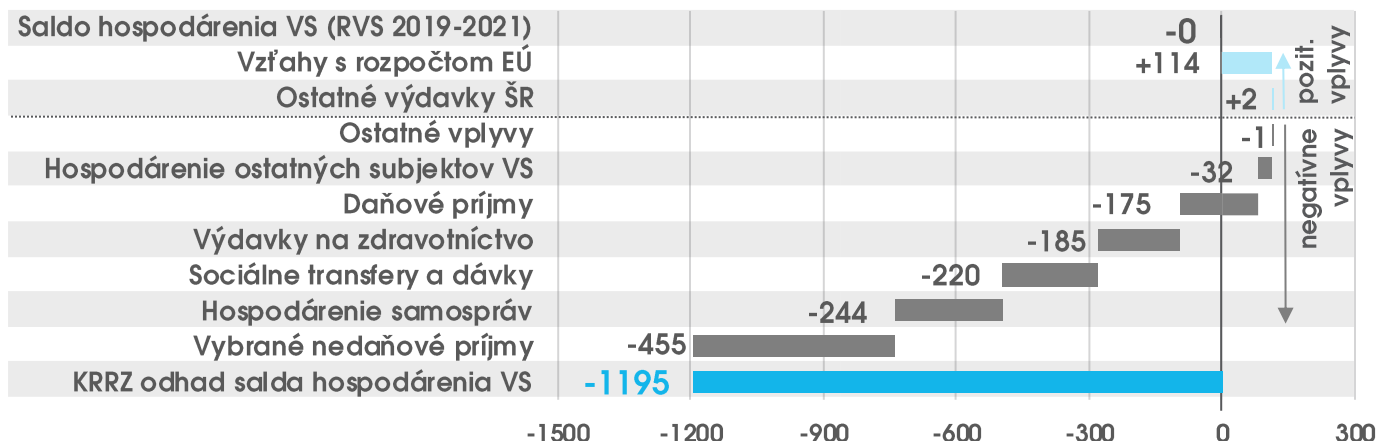


odhadovaná odchýlka salda od cieľa za predpokladu, že vláda neprijme ďalšie opatrenia

KRRZ odhaduje riziká pre saldo verejnej správy (VS) na úrovni 1 195 mil. eur

- Celková výška rizík pre rozpočtované saldo VS vzrástla, oproti augustovej prognóze prišlo k zhoršeniu odhadu o 56 mil. eur. K rastu deficitu prispel najmä vývoj v zdravotníctve a faktory spôsobené zmenami na základe benchmarkovej revízie národných účtov uskutočnenej v rámci jesennej notifikácie Eurostatu, ktoré boli čiastočne kompenzované úsporami v štátnom rozpočte.
- Za predpokladu, že vláda neprijme dodatočné opatrenia, môže deficit dosiahnuť 1 195 mil. eur (1,27 % HDP). Riziká pre saldo vyplývajú najmä z nadhodnotených nedaňových príjmov, podhodnotených výdavkov samospráv a vyššieho rastu výdavkov v soc. oblasti a zdravotníctve.
- Úsporné opatrenia MF SR vo výške 214 mil. eur sú zohľadnené v odhade (vo výdavkoch ŠR, najmä v tovaroch a službách a investíciách), ich výška nepostačuje na zásadnejšie zníženie rizík pre deficit.
- Aktuálne zhoršenie výhľadu ekonomického vývoja, ktoré je zapracované v odhade, nemá zásadný vplyv na saldo VS v tomto roku. Daňové príjmy po očistení o položky rozpočtované nad rámec prognózy Výboru pre daňové prognózy (odvod obchodných reťazcov, zavedenie E-kasy a tzv. nanomarkerov) sú oproti rozpočtu vyššie o 34 mil. eur.
- Najvyššie riziko očakávame pri nedaňových príjmoch, kde odhadujeme výpadok výnosu o 455 mil. eur. Ide o riziká vo veľkej miere identifikované RRZ už v čase schvaľovania rozpočtu.
- K odhadovanému zhoršeniu salda prispieva hospodárenie samospráv, riziko očakávame najmä vo výdavkoch na mzdy (15 % medziročný rast) a vo výdavkoch na bežné transfery.
- Riziko v sociálnych transferoch a dávkach vyplýva najmä z vysokého rastu výdavkov nemocenského poistenia a dávky v nezamestnanosti (medziročne viac ako 15 %), ako aj navýšenia vianočného dôchodku.

Odhad hospodárenia VS – vybrané vplyvy (odchýlky od rozpočtu, v mil. eur)



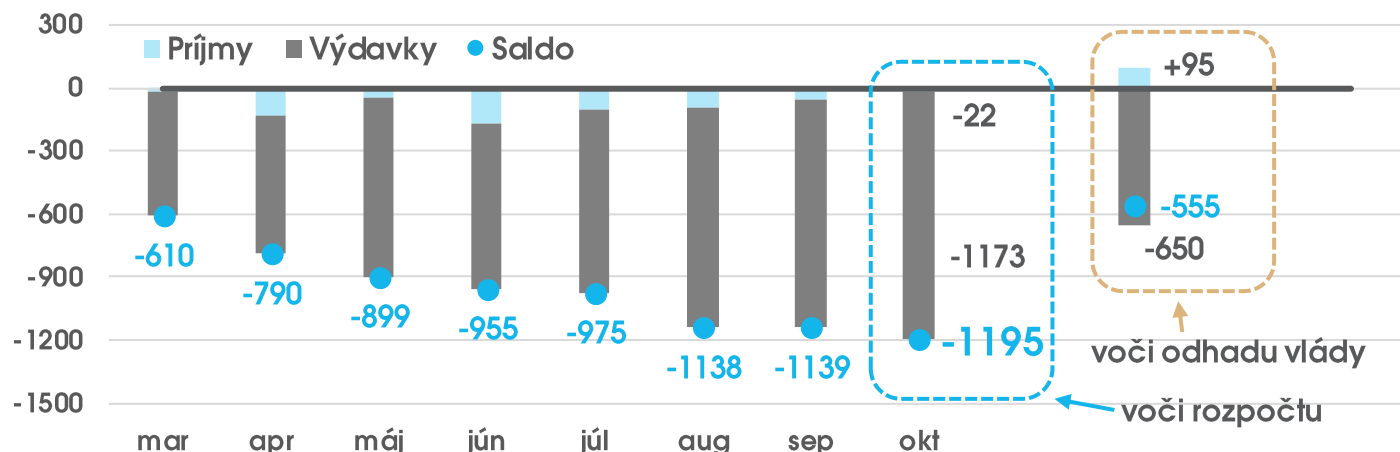
Aktuálny odhad v metodike ESA 2010 vychádza z hotovostného plnenia (Štátna pokladnica), rozpočtových údajov (RIS) a expertných odhadov (daňové príjmy, dividendy, ostatné nedaňové príjmy, platené úroky).

Október 2019

medzimesačne	voči rozpočtu	voči odhadu vlády*
-56 mil. eur (-0,06 % HDP)	-1195 mil. eur (-1,27 % HDP)	-555 mil. eur (-0,59 % HDP)

* aktuálny odhad vlády zverejnený v Návrhu rozpočtu verejnej správy na roky 2020-2022

Odhad koncoročného hospodárenia VS (ESA 2010, bez EÚ zdrojov a zelenej energie*, v mil. eur)



*v rámci benchmarkovej revízie národných účtov podľa metodiky ESA 2010, ktorá bola uskutočnená v rámci jesennej notifikácie Eurostatu, prišlo k zmene zaznamenania dotovania elektrickej energie z obnoviteľných zdrojov. V roku 2019 na základe tejto zmeny odhadujeme navýšenie úrovne príjmov aj výdavkov o 680 mil. eur bez vplyvu na saldo VS.

Oproti predchádzajúcej prognóze KRRZ zvýšila odhad rizík pre saldo VS o 56 mil. eur

+85 mil. eur	pohľadávky Sociálnej poisťovne voči nemocniciam: na základe benchmarkovej revízie národných účtov (BR) prišlo k zmene zaznamenávania pohľadávok zo sociálneho poistenia
+54 mil. eur	ostatné nedaňové príjmy ŠR: odhad bol navýšený o platbu očakávanú MF SR na konci roka vo výške 35 mil. eur, zároveň bol na základe BR príjem z predaja licencií na mobilné služby rozložený do rokov platnosti týchto licencií; pozitívny vplyv na rok 2019 je vo výške 19,3 mil. eur
+43 mil. eur	výdavky na tovary a služby ŠR: odhad bol znížený na základe zohľadnenia úspory očakávanej MF SR ako aj zapracovaním odlišného vývoja čerpania v porovnaní s predchádzajúcimi rokmi
+14 mil. eur	výdavky na mzdy ŠR: mzdy vyplatené v septembri rástli medziročne o 11 %, čo znamená spomalenie čerpania oproti medziročnému rastu takmer 14 % v predchádzajúcich mesiacoch
+14 mil. eur	hospodárenie verejných vysokých škôl: v septembri prišlo k navýšeniu kapitálových transferov prijatých zo ŠR bez zodpovedajúceho rastu investícií
-81 mil. eur	záväzky nemocníc: na základe BR prišlo k rastu záväzkov v súlade s rastom pohľadávky Sociálnej poisťovne, zároveň bolo realizované oddĺženie voči súkromným dodávateľom s pozitívnym vplyvom 4 mil. eur z titulu diskontu
-71 mil. eur	výdavky na zdravotnú starostlivosť: navýšenie odhadu vychádza z výšky dofinancovania sektora zdravotníctva cez poisťné platené štátom ako aj z vysokého čerpania očakávaného MF SR
-70 mil. eur	odvod na vyradenie jadrových zariadení: prostriedky z odvodu budú služít na krytie budúcich výdavkov spojených s vyradením jadrových zariadení; tým pádom podľa výstupov BR nie je možné považovať tento výnos za príjem verejnej správy v metodike ESA 2010
-32 mil. eur	hospodárenie Národného jadrového fondu: prijaté úroky z prostriedkov kumulovaných za účelom budúceho vyradenia jadrových zariadení, ktorých výšku v roku 2019 odhadujeme na 40 mil. eur, budú tiež použité na financovanie týchto výdavkov; podľa BR je potrebné pre súlad s metodikou ESA 2010 doimputovať výdavkovú položku v rovnakej výške

Vzhľadom na harmonogram zverejňovania priebežných údajov vychádza KRRZ pri výpočte septembrového odhadu z výkazov zachytávajúci stav ku koncu júla, pričom používa aj niektoré predstihové zdroje informácií o výške čerpania v auguste.

Október 2019

Odhad hospodárenia VS – vybrané vplyvy (rozdíly voči rozpočtu, v mil. eur)

	apr	máj	jún	júl	aug	sep	okt	voči odhadu vlády
Daňové príjmy	-125	-132	-174	-165	-161	-165	-175	-6
DPPO (bez 2%)	12	12	-105	-104	-101	-108	-110	-37
DPFO (bez 2% a daňových kreditov)	0	5	61	57	74	61	62	10
DPH	44	29	29	29	6	4	10	5
Ostatné dane	-299	-295	-280	-279	-280	-285	-294	11
Sociálne odvody	5	4	9	14	12	32	31	6
Zdravotné odvody	-30	-31	-31	-26	-14	-11	-16	-2
Rezerva na daňové opatrenia	143	143	143	143	143	143	143	0
Vybrané nedaňové príjmy	-320	-311	-405	-409	-404	-412	-455	-208
Dividendy ŠR a MH Manažment	-68	-84	-179	-179	-179	-178	-182	-165
Administratívne poplatky ŠR	4	14	7	10	14	13	3	-42
Odvod z hazardných hier	-39	8	-2	-11	-8	-8	-18	-23
Kapitálové príjmy ŠR	-31	-31	-32	-32	-32	-32	-35	0
Príjem z nešpecifikovaného opatrenia	-106	-106	-106	-106	-106	-106	-106	0
Ostatné nedaňové príjmy ŠR	-28	-32	-13	-12	-12	-20	34	23
Emisné kvóty	-15	-9	-9	-9	-9	-9	-9	1
Poplatok EOSA	-36	-32	-32	-32	-33	-34	-34	-1
Odvod na vyradenie jadrových zariadení	0	-38	-38	-38	-38	-38	-108	0
Sociálne transfery a dávky	-109	-179	-182	-182	-198	-229	-220	-11
Výdavky Sociálnej poisťovne	-50	-142	-137	-138	-149	-156	-145	-21
Sociálne dávky MPSVaR	-59	-37	-44	-44	-49	-73	-75	10
Vzťahy s rozpočtom EÚ	83	124	122	121	111	124	114	33
Transfer do rozpočtu EÚ	78	78	77	77	67	67	67	7
Spolufinancovanie	-208	-164	-164	-164	-164	-151	-158	-31
Rezerva na prostriedky EÚ	213	213	213	213	213	213	213	62
Korekcie k čerpaniu EÚ fondov	-1	-3	-3	-4	-5	-5	-8	-5
Ostatné výdavky ŠR	-47	-47	-165	-119	-143	-130	-60	-312
Bežné rezervy ŠR (okrem EÚ a miezd)	253	253	253	253	253	253	253	115
Mzdy (vrátane rezervy)	-22	-22	-22	9	9	-24	-17	-28
Tovary a služby	23	23	31	1	-31	-39	-20	-51
Ostatné bežné výdavky ŠR	-132	-132	-258	-258	-250	-185	-182	-79
Kapitálové výdavky ŠR (vrátane rezervy)	-169	-169	-169	-125	-125	-136	-94	-269
Hospodárenie samospráv	-145	-107	-107	-106	-244	-244	-244	-199
Obce	-137	-151	-151	-150	-233	-233	-233	-203
VÚC	-8	44	44	44	-11	-11	-11	3
Výdavky na zdravotníctvo	-81	-71	-70	-80	-85	-127	-185	62
Zdravotná starostlivosť	13	4	4	-6	-6	-6	-77	96
Výdavky akcionárom	-50	-50	-50	-50	-50	-50	-50	-40
Hospodárenie nemocníc	-43	-26	-24	-24	-29	-29	-110	-55
Pohládávky SP voči nemocniciam	0	0	0	0	0	0	85	85
Prevádzkové výdavky zdrav. poisťovní	0	0	0	0	0	-42	-32	-24
Hospodárenie ostatných subjektov VS	-47	-58	-22	-12	-27	-26	-32	103
Šprávný fond Sociálnej poisťovne	-68	-59	-63	-62	-67	-65	-65	-27
ŽSR	14	25	49	45	10	17	16	16
ZSSK	-14	-42	-34	-26	-13	-14	-12	-11
NDS	20	36	27	20	33	28	29	29
Environmentálny fond	14	-29	-27	-29	-43	-45	-38	8
Národný jadrový fond	26	1	1	1	1	24	-8	25
Jadrová a vyradovacia spoločnosť	20	19	17	16	15	10	20	21
Ostatné subjekty	-58	-9	6	22	36	19	26	40
Ostatné vplyvy	0	0	0	0	0	0	-1	-16
Spolu	-790	-899	-955	-975	-1138	-1139	-1195	-555

Pozn.: Vplyvy po zohľadnení konsolidácie, t.j. po očistení vplyvu transakcií medzi subjektami verejnej správy, sú zverejnené v dátovom súbore dostupnom na webstránke RRZ (www.rozpoctovarada.sk/download2/rrz_semafor_2019_10_online.xlsx).