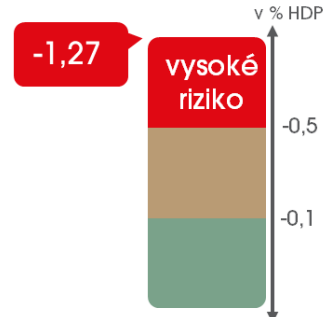


November 2019

Pripravili: E. Bugyi, M. Kubík, P. Majher



odhadovaná odchýlka salda od cieľa za predpokladu, že vláda neprijme ďalšie opatrenia

Rozpočet 2019
-1 euro
-0,00 % HDP


Odhad KRRZ
-1190 mil. eur
-1,27 % HDP

Odhýlka
-1190 mil. eur
-1,27 % HDP

KRRZ odhaduje riziká pre saldo verejnej správy (VS) na úrovni 1 190 mil. eur

- Celková výška rizík pre rozpočtované saldo VS mierne klesla, oproti októbrovej prognóze prišlo k zlepšeniu odhadu o 5 mil. eur. K poklesu deficitu prispel najmä vyšší výnos daňových príjmov, ktorý kompenzoval rast čerpania výdavkov v štátnom rozpočte, najmä vyššie kapitálové transfery nemocniciam a mzdové výdavky, pri ktorých nebola realizovaná časť úsporných opatrení.
- Za predpokladu, že vláda neprijme dodatočné opatrenia, môže deficit dosiahnuť 1 190 mil. eur (1,27 % HDP). Riziká pre saldo vyplývajú najmä z nadhodnotených nedaňových príjmov, podhodnotených výdavkov samospráv a vyššieho rastu výdavkov v soc. oblasti a zdravotníctve.
- Úsporné opatrenia MF SR vo výške 214 mil. eur sú zohľadnené v odhade (vo výdavkoch ŠR, najmä v tovaroch a službách a investíciách), ich výška nepostačuje na zásadnejšie zníženie rizík pre deficit.
- Aktuálne zhoršenie výhľadu ekonomického vývoja, ktoré je zapracované v odhade, nemá zásadný vplyv na saldo VS v tomto roku. Odhadovaný výpadok daňových príjmov oproti rozpočtu je spôsobený najmä zmenami v opatreniach rozpočtovaných nad rámec prognózy Výboru pre daňové prognózy (zrušenie odvodu obchodných reťazcov, odklad zavedenia tzv. nanomarkerov).
- Najvyššie riziko očakávame pri nedaňových príjmoch, kde odhadujeme výpadok výnosu o 443 mil. eur. Ide o riziká vo veľkej miere identifikované RRZ už v čase schvaľovania rozpočtu.
- Riziko v sociálnych transferoch a dávkach vyplýva najmä z vysokého rastu výdavkov nemocenského poistenia a dávky v nezamestnanosti (medziročne viac ako 15 %), ako aj navýšenia vianočného dôchodku.
- K odhadovanému zhoršeniu salda prispieva hospodárenie samospráv, riziko očakávame najmä vo výdavkoch na mzdy a na bežné transfery (15 % medziročný rast) ako aj v investíciách.

Odhad hospodárenia VS – vybrané vplyvy (odchýlky od rozpočtu, v mil. eur)



Aktuálny odhad v metodike ESA 2010 vychádza z hotovostného plnenia (Štátna pokladnica), rozpočtových údajov (RIS) a expertných odhadov (daňové príjmy, dividendy, ostatné nedaňové príjmy, platené úroky).

November 2019

medzimesačne

+5 mil. eur
(+0,01 % HDP)

voči rozpočtu

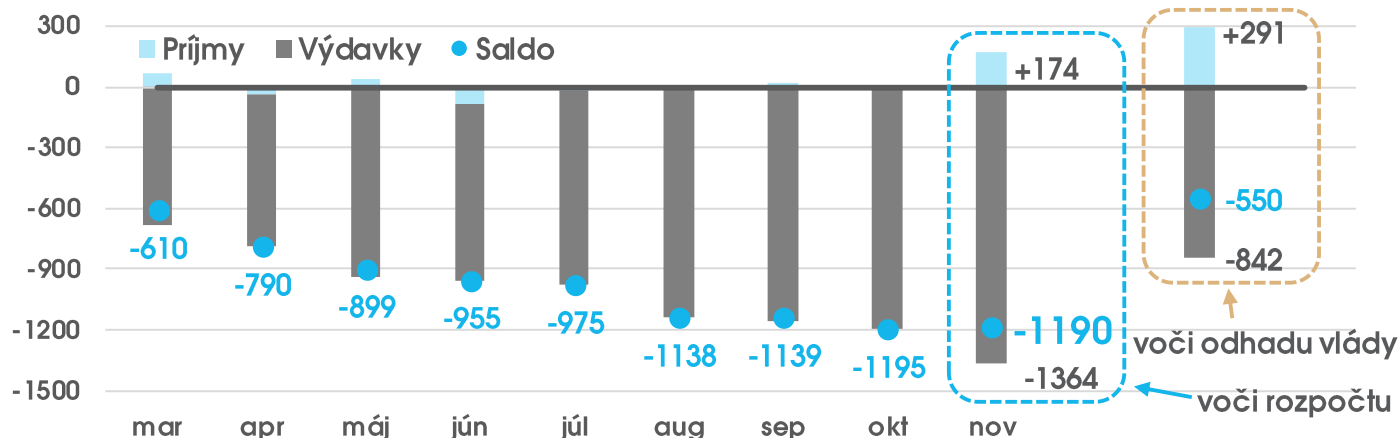
-1190 mil. eur
(-1,27 % HDP)

voči odhadu vlády*

-550 mil. eur
(-0,58 % HDP)

* aktuálny odhad vlády zverejnený v Návrhu rozpočtu verejnej správy na roky 2020-2022

Odhad koncoročného hospodárenia VS (ESA 2010, bez EÚ zdrojov a zelenej energie*, v mil. eur)



*v rámci benchmarkovej revízie národných účtov podľa metodiky ESA 2010, ktorá bola uskutočnená v rámci jesennej notifikácie Eurostatu, prišlo k zmene zaznamenania dotovania elektrickej energie z obnoviteľných zdrojov. V roku 2019 na základe tejto zmeny odhadujeme navýšenie úrovne príjmov aj výdavkov o 680 mil. eur bez vplyvu na saldo VS.

Oproti predchádzajúcej prognóze KRRZ znížila odhad rizík pre saldo VS o 5 mil. eur

+52 mil. eur	daňové príjmy: k zvýšeniu prispieva najmä dynamický vývoj priebežného výberu DPH napriek zníženiu makroekonomického výhľadu spotreby domácností
+35 mil. eur	hospodárenie obcí: k zlepšeniu prišlo po zapracovaní údajov za tretí štvrtrok 2019, kedy rýchlejšie čerpanie prijatých transferov znižuje negatívny rozpočtový vplyv dynamického rastu bežných aj kapitálových výdavkov
+24 mil. eur	hospodárenie príspevkových organizácií: navýšenie objemu prijatých transferov pozorované v septembri prevyšuje rast čerpania financovaných výdavkov
-43 mil. eur	ostatné bežné výdavky ŠR: v septembri prišlo k zrýchleniu čerpania bežných transferov obciam (v nadväznosti na legislatívne zmeny) a nemocniciam (rekonštrukcia a modernizácia)
-30 mil. eur	kapitálové výdavky ŠR: podľa predbežných údajov prišlo v októbri k navýšeniu čerpania kapitálových transferov určených na financovanie rekonštrukcie a modernizácie nemocníc
-23 mil. eur	výdavky na mzdy ŠR: viaceré ministerstvá zapracovali úsporné opatrenia v štruktúre odlišnej od návrhu MF SR, nere realizované úspory na mzdách boli nahradené prevažne zaviazaním nečerpaných kapitálových výdavkov, čo bolo zohľadnené už v októbrom odhade KRRZ
-21 mil. eur	hospodárenie ŽSR: zníženie kapitálové transferu zo štátneho rozpočtu sa nepremietlo do nižšieho očakávaného čerpania výdavkov

November 2019

Odhad hospodárenia VS – vybrané vplyvy (rozdielely voči rozpočtu, v mil. eur)

	máj	jún	júl	aug	sep	okt	nov	voči odhadu vlády
Daňové príjmy	-132	-174	-165	-161	-165	-175	-123	46
DPPO (bez 2%)	12	-105	-104	-101	-108	-110	-109	-36
DPFO (bez 2% a daňových kreditov)	5	61	57	74	61	62	62	11
DPH	29	29	29	6	4	10	49	45
Ostatné dane	-295	-280	-279	-280	-285	-294	-292	14
Sociálne odvody	4	9	14	12	32	31	33	8
Zdravotné odvody	-31	-31	-26	-14	-11	-16	-9	5
Rezerva na daňové opatrenia	143	143	143	143	143	143	143	0
Vybrané nedaňové príjmy	-311	-405	-409	-404	-412	-455	-443	-197
Dividendy ŠR a MH Manažment	-84	-179	-179	-179	-178	-182	-182	-165
Administratívne poplatky ŠR	14	7	10	14	13	3	3	-42
Odvod z hazardných hier	8	-2	-11	-8	-8	-18	-13	-13
Kapitálové príjmy ŠR	-31	-32	-32	-32	-32	-35	-35	0
Príjem z nešpecifikovaného opatrenia	-106	-106	-106	-106	-106	-106	-106	0
Ostatné nedaňové príjmy ŠR	-32	-13	-12	-12	-20	34	41	25
Emisné kvóty	-9	-9	-9	-9	-9	-9	-9	1
Poplatok EOSA	-32	-32	-32	-33	-34	-34	-34	-2
Odvod na vyradenie jadrových zariadení	-38	-38	-38	-38	-38	-108	-108	0
Sociálne transfery a dávky	-179	-182	-182	-198	-229	-220	-230	-21
Výdavky Sociálnej poisťovne	-142	-137	-138	-149	-156	-145	-155	-31
Sociálne dávky MPSVaR	-37	-44	-44	-49	-73	-75	-75	10
Vzťahy s rozpočtom EÚ	124	122	121	111	124	114	115	34
Transfer do rozpočtu EÚ	78	77	77	67	67	67	67	7
Spolufinancovanie	-164	-164	-164	-164	-151	-158	-158	-31
Rezerva na prostriedky EÚ	213	213	213	213	213	213	213	62
Korekcie k čerpaniu EÚ fondov	-3	-3	-4	-5	-5	-8	-7	-5
Ostatné výdavky ŠR	-47	-165	-119	-143	-130	-37	-122	-436
Bežné rezervy ŠR (okrem EÚ a miezd)	253	253	253	253	253	218	218	80
Mzdy (vrátane rezervy)	-22	-22	9	9	-24	24	1	-23
Tovary a služby	23	31	1	-31	-39	31	48	-26
Ostatné bežné výdavky ŠR	-132	-258	-258	-250	-185	-207	-255	-167
Kapitálové výdavky ŠR (vrátane rezervy)	-169	-169	-125	-125	-136	-103	-134	-300
Hospodárenie samosppráv	-107	-107	-106	-244	-244	-244	-210	-166
Obce	-151	-151	-150	-233	-233	-233	-198	-168
VÚC	44	44	44	-11	-11	-11	-12	2
Výdavky na zdravotníctvo	-71	-70	-80	-85	-127	-191	-192	55
Zdravotná starostlivosť	4	4	-6	-6	-6	-77	-77	96
Výdavky akcionárom	-50	-50	-50	-50	-50	-50	-50	-40
Hospodárenie nemocníc	-26	-24	-24	-29	-29	-110	-110	-55
Pohládávky SP voči nemocniciam	0	0	0	0	0	85	85	85
Prevádzkové výdavky zdrav. poisťovní	0	0	0	0	-42	-38	-40	-31
Hospodárenie ostatných subjektov VS	-58	-22	-12	-27	-26	7	16	150
Šprávný fond Sociálnej poisťovne	-59	-63	-62	-67	-65	-65	-65	-27
ŽSR	25	49	45	10	17	16	-5	-5
ZSSK	-42	-34	-26	-13	-14	26	26	27
NDS	36	27	20	33	28	29	20	20
Environmentálny fond	-29	-27	-29	-43	-45	-38	-33	13
Národný jadrový fond	1	1	1	1	24	-8	-8	25
Jadrová a vyradovacia spoločnosť	19	17	16	15	10	20	19	20
Ostatné subjekty	-9	6	22	36	19	27	62	76
Ostatné vplyvy	0	0	0	0	0	5	-1	-16
Spolu	-899	-955	-975	-1138	-1139	-1195	-1190	-550

Pozn.: Vplyvy po zohľadnení konsolidácie, t.j. po očistení vplyvu transakcií medzi subjektami verejnej správy, sú zverejnené v dátovom súbore dostupnom na webstránke RRZ (www.rozpocetvarada.sk/download2/rrz_semafor_2019_11_online.xlsx).