

December 2019

Pripravili: E. Bugyi, M. Kubík, P. Majher



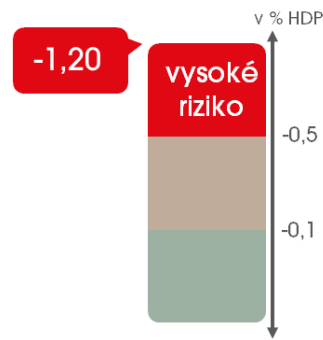
Rozpočet 2019
-1 euro
-0,00 % HDP



Odhad KRRZ
-1132 mil. eur
-1,20 % HDP



Odchýlka
-1132 mil. eur
-1,20 % HDP

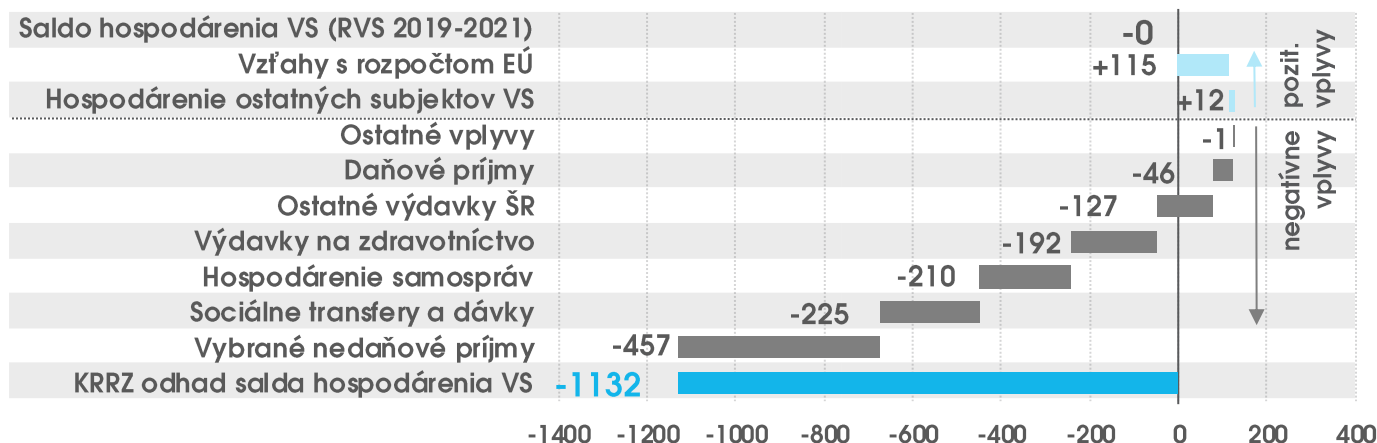


odhadovaná odchýlka salda od cieľa za predpokladu, že vláda neprijme ďalšie opatrenia

KRRZ odhaduje riziká pre saldo verejnej správy (VS) na úrovni 1 132 mil. eur

- Celková výška rizík pre rozpočtované saldo VS sa znížila, oproti novembrovej prognóze prišlo k zlepšeniu odhadu o 58 mil. eur. K poklesu deficitu prispel najmä vyšší výnos daňových príjmov a nerealizovanie kúpy štadióna z prostriedkov štátneho rozpočtu, ktoré kompenzovali rast čerpania iných výdavkov v štátnom rozpočte, najmä vyššie kapitálové transfery nemocniciam a NDS.
- Za predpokladu, že vláda neprijme dodatočné opatrenia, môže deficit dosiahnuť 1 132 mil. eur (1,20 % HDP). Riziká pre saldo vyplývajú najmä z nadhodnotených nedaňových príjmov, podhodnotených výdavkov samospráv a vyššieho rastu výdavkov v soc. oblasti a zdravotníctve.
- Úsporné opatrenia MF SR vo výške 214 mil. eur sú zohľadnené v odhade (vo výdavkoch ŠR, najmä v tovaroch a službách a investíciách), ich výška nepostačuje na zásadnejšie zníženie rizík pre deficit.
- Aktuálne zhoršenie výhľadu ekonomického vývoja, ktoré je zapracované v odhade, nemá zásadný vplyv na saldo VS v tomto roku. Odhadovaný výpadok daňových príjmov oproti rozpočtu je spôsobený najmä zmenami v opatreniach rozpočtovaných nad rámec prognózy Výboru pre daňové prognózy (zrušenie odvodu obchodných reťazcov, odklad zavedenia tzv. nanomarkerov).
- Najvyššie riziko očakávame pri nedaňových príjmoch, kde odhadujeme výpadok výnosu o 457 mil. eur. Ide o riziká vo veľkej miere identifikované RRZ už v čase schvaľovania rozpočtu.
- Riziko v sociálnych transferoch a dávkach vyplýva najmä z vysokého rastu výdavkov nemocenského poistenia a dávky v nezamestnanosti (medziročne viac ako 15 %), ako aj navýšenia vianočného dôchodku.
- K odhadovanému zhoršeniu salda prispieva hospodárenie samospráv, riziko očakávame najmä vo výdavkoch na mzdy a na bežné transfery (15 % medziročný rast) ako aj v investíciách.

Odhad hospodárenia VS – vybrané vplyvy (odchýlky od rozpočtu, v mil. eur)



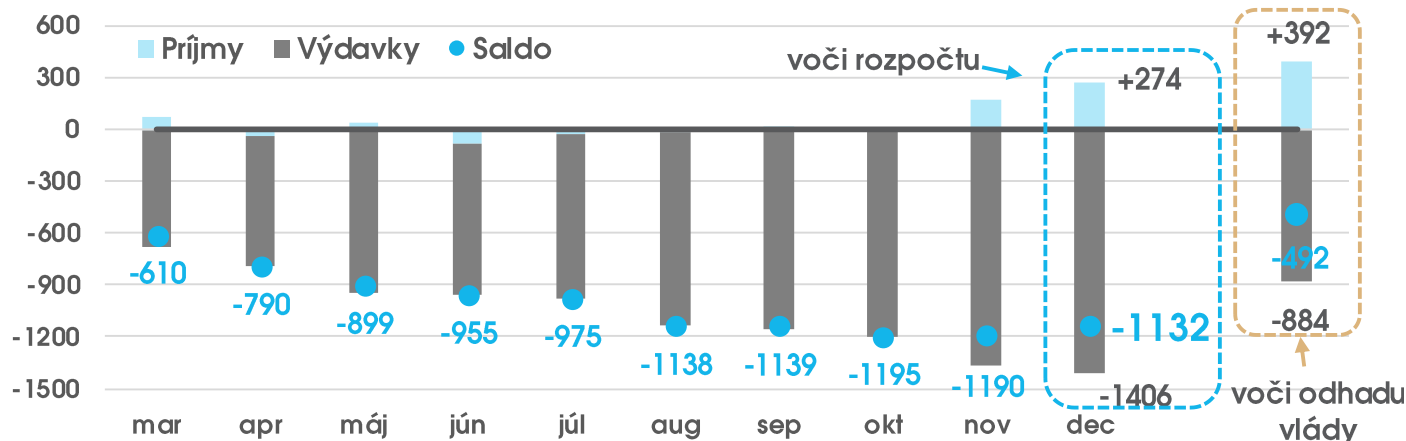
Aktuálny odhad v metodike ESA 2010 vychádza z hotovostného plnenia (Štátna pokladnica), rozpočtových údajov (RIS) a expertných odhadov (daňové príjmy, dividendy, ostatné nedaňové príjmy, platené úroky).

December 2019

medzimesačne	voči rozpočtu	voči odhadu vlády*
+58 mil. eur (+0,06 % HDP)	-1132 mil. eur (-1,20 % HDP)	-492 mil. eur (-0,52 % HDP)

* aktuálny odhad vlády zverejnený v Návrhu rozpočtu verejnej správy na roky 2020-2022

Odhad koncoročného hospodárenia VS (ESA 2010, bez EÚ zdrojov a zelenej energie*, v mil. eur)



*v rámci benchmarkovej revízie národných účtov podľa metodiky ESA 2010, ktorá bola uskutočnená v rámci jesennej notifikácie Eurostatu, prišlo k zmene zaznamenania dotovania elektrickej energie z obnoviteľných zdrojov. V roku 2019 na základe tejto zmeny odhadujeme navýšenie úrovne príjmov aj výdavkov o 680 mil. eur bez vplyvu na saldo VS.

Oproti predchádzajúcej prognóze KRRZ znížila odhad rizík pre saldo VS o 58 mil. eur

+77 mil. eur	daňové príjmy: k zvýšeniu prispieva najmä dynamický vývoj priebežného výberu DPH napriek zníženiu makroekonomického výhľadu spotreby domácností
+71 mil. eur	investície ŠR: zaviazanie prostriedkov určených na kúpu futbalového štadióna vo výške 63 mil. eur znamená nerealizovanie tejto transakcie z prostriedkov štátneho rozpočtu; konečné rozhodnutie o možnom financovaní z iných zdrojov ešte nebolo zverejnené
+15 mil. eur	hospodárenie ŽSR: prišlo k zníženiu odhadovanej výšky investícií vo väzbe na pokles kapitálového transferu zo štátneho rozpočtu
-67 mil. eur	kapitálové transfery ŠR: v novembri prišlo k zrýchleniu čerpania prostriedkov určených na modernizáciu nemocníc a investičnú činnosť NDS
-15 mil. eur	ostatné nedaňové príjmy ŠR: v októbri a novembri prišlo k spomaleniu rastu príjmov ŠR z pokút oproti predchádzajúcemu obdobiu, pričom medziročne pozorujeme pokles o 4 %
-12 mil. eur	ostatné bežné výdavky ŠR: vláda rozhodla o navýšení transferu pre RTVS v roku 2019 o 12 mil. eur s cieľom kompenzovať výpadok príjmu z koncesionárskych poplatkov
-10 mil. eur	hospodárenie Národného jadrového fondu: vzhľadom na spresnenie metodiky prišlo k poklesu odhadovaných úrokových príjmov za prostriedky v Štátnej pokladnici

Vzhľadom na harmonogram zverejňovania priebežných údajov vychádza KRRZ pri výpočte septembrového odhadu z výkazov zachytávajúcích stav ku koncu júla, pričom používa aj niektoré predstihové zdroje informácií o výške čerpania v auguste.

December 2019

Odhad hospodárenia VS – vybrané vplyvy (rozdielely voči rozpočtu, v mil. eur)

	jún	júl	aug	sep	okt	nov	dec	voči odhadu vlády
Daňové príjmy	-174	-165	-161	-165	-175	-123	-46	122
DPPO (bez 2%)	-105	-104	-101	-108	-110	-109	-109	-36
DPFO (bez 2% a daňových kreditov)	61	57	74	61	62	62	60	9
DPH	29	29	6	4	10	49	128	124
Ostatné dane	-279	-279	-280	-285	-294	-292	-297	8
Sociálne odvody	9	14	12	32	31	33	40	16
Zdravotné odvody	-31	-26	-14	-11	-16	-9	-12	2
Rezerva na daňové opatrenia	143	143	143	143	143	143	143	0
Vybrané nedaňové príjmy	-404	-409	-404	-412	-455	-443	-457	-211
Dividendy ŠR a MH Manažment	-179	-179	-179	-178	-182	-182	-182	-165
Administratívne poplatky ŠR	7	10	14	13	3	3	3	-42
Odvod z hazardných hier	-2	-11	-8	-8	-18	-13	-12	-12
Kapitálové príjmy ŠR	-32	-32	-32	-32	-35	-35	-35	0
Príjem z nešpecifikovaného opatrenia	-106	-106	-106	-106	-106	-106	-106	0
Ostatné nedaňové príjmy ŠR	-13	-12	-12	-20	34	41	26	9
Emisné kvóty	-9	-9	-9	-9	-9	-9	-9	1
Poplatok EOSA	-32	-32	-33	-34	-34	-34	-34	-1
Odvod na vyradenie jadrových zariadení	-38	-38	-38	-38	-108	-108	-108	0
Sociálne transfery a dávky	-182	-182	-198	-229	-220	-230	-225	-16
Výdavky Sociálnej poisťovne	-137	-138	-149	-156	-145	-155	-148	-24
Sociálne dávky MPSVaR	-44	-44	-49	-73	-75	-75	-77	8
Vzťahy s rozpočtom EÚ	122	121	111	124	114	115	115	34
Transfer do rozpočtu EÚ	77	77	67	67	67	67	67	7
Spolufinancovanie	-164	-164	-164	-151	-158	-158	-158	-31
Rezerva na prostriedky EÚ	213	213	213	213	213	213	213	62
Korekcie k čerpaniu EÚ fondov	-3	-4	-5	-5	-8	-7	-7	-5
Ostatné výdavky ŠR	-119	-143	-130	-60	-37	-122	-127	-441
Bežné rezervy ŠR (okrem EÚ a miezd)	253	253	253	253	218	218	218	80
Mzdy (vrátane rezervy)	9	9	-24	-17	24	1	-1	-26
Tovary a služby	1	-31	-39	-20	31	48	54	-20
Ostatné bežné výdavky ŠR	-258	-250	-185	-182	-207	-255	-267	-179
Kapitálové výdavky ŠR (vrátane rezervy)	-125	-125	-136	-94	-103	-134	-130	-296
Hospodárenie samosppráv	-107	-106	-244	-244	-244	-210	-210	-166
Obce	-151	-150	-233	-233	-233	-198	-198	-168
VÚC	44	44	-11	-11	-11	-12	-12	2
Výdavky na zdravotníctvo	-70	-80	-85	-127	-191	-192	-192	55
Zdravotná starostlivosť	4	-6	-6	-6	-77	-77	-77	96
Výdavky akcionárom	-50	-50	-50	-50	-50	-50	-50	-40
Hospodárenie nemocníc	-24	-24	-29	-29	-110	-110	-110	-55
Pohládávky SP voči nemocniciam	0	0	0	0	85	85	85	85
Prevádzkové výdavky zdrav. poisťovní	0	0	0	-42	-38	-40	-40	-31
Hospodárenie ostatných subjektov VS	-22	-12	-27	-26	7	16	12	147
Šprávný fond Sociálnej poisťovne	-63	-62	-67	-65	-65	-65	-62	-23
ŽSR	49	45	10	17	16	-5	11	11
ZSSK	-34	-26	-13	-14	26	26	22	23
NDS	27	20	33	28	29	20	18	18
Environmentálny fond	-27	-29	-43	-45	-38	-33	-26	20
Národný jadrový fond	1	1	1	24	-8	-8	-19	15
Jadrová a vyradovacia spoločnosť	17	16	15	10	20	19	13	14
Ostatné subjekty	6	22	36	19	27	62	56	70
Ostatné vplyvy	0	0	0	0	5	-1	-1	-17
Spolu	-955	-975	-1138	-1139	-1195	-1190	-1132	-492

Pozn.: Vplyvy po zohľadnení konsolidácie, t.j. po očistení vplyvu transakcií medzi subjektami verejnej správy, sú zverejnené v dátovom súbore dostupnom na webstránke RRZ (www.rozpocetvarada.sk/download2/rrz_semafor_2019_12_online.xlsx).