

Január 2020

Pripravili: E. Bugyi, M. Kubík, P. Majher



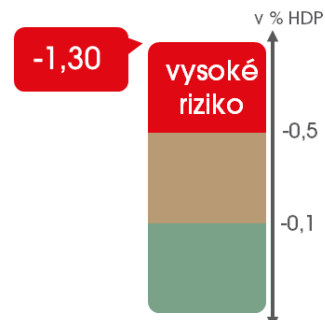
Rozpočet 2020
-480 mil. eur
-0,49 % HDP



Odhad KRRZ
-1754 mil. eur
-1,79 % HDP



Odchýlka
-1274 mil. eur
-1,30 % HDP

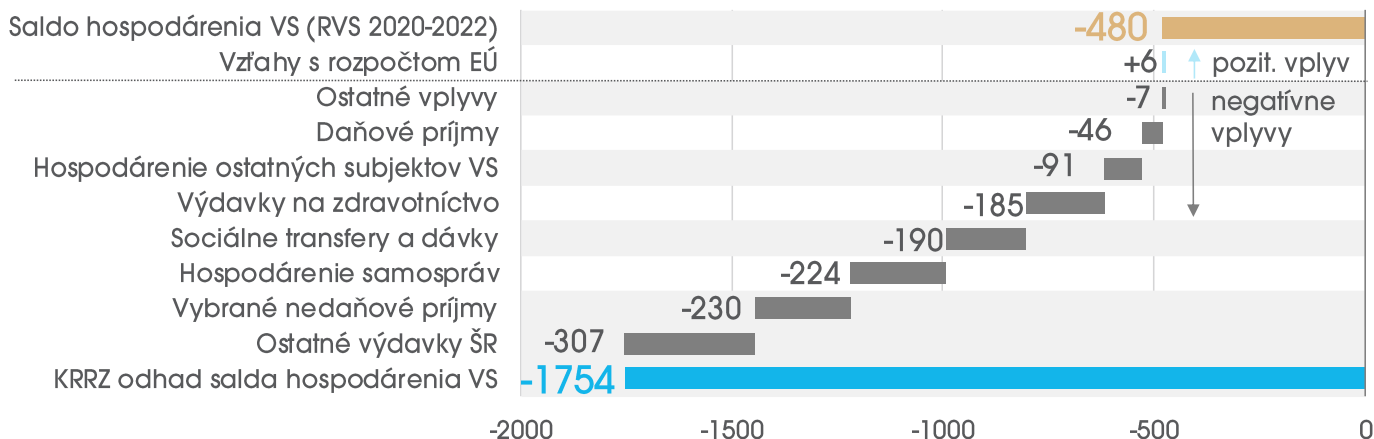


odhadovaná odchýlka salda od cieľa za predpokladu, že vláda neprijme ďalšie opatrenia

KRRZ odhaduje riziká pre saldo verejnej správy (VS) na úrovni 1 274 mil. eur

- Odhadovaná veľkosť odchýlky od rozpočtovaného salda VS v roku 2020 je vo výške 1 274 mil. eur (1,30 % HDP), čo predstavuje vysoké riziko pre dosiahnutie cieľa rozpočtu.
- Za predpokladu, že vláda neprijme dodatočné opatrenia, môže deficit dosiahnuť 1 754 mil. eur (1,79 % HDP). Riziká pre saldo vyplývajú najmä z vyššieho rastu výdavkov štátneho rozpočtu, nadhodnotených nedaňových príjmov a podhodnotených výdavkov samospráv.
- Naplnenie rizík pre saldo by znamenalo prekročenie vládou schváleného limitu výdavkov v roku 2020, kompenzačné opatrenia by museli dosiahnuť 1 193 mil. eur (1,22 % HDP).
- Najvyššie riziko očakávame pri výdavkoch štátneho rozpočtu, kde odhadujeme rast čerpania nad rozpočtovanú úroveň o 307 mil. eur. Navýšenie očakávame najmä v kapitálových výdavkoch z dôvodu čerpania prostriedkov prenesených z predchádzajúcich rokov.
- Pri nedaňových príjmoch odhadujeme výpadok výnosu o 230 mil. eur. Ide o riziká identifikované RRZ už v čase schvaľovania rozpočtu, pričom viaceré sa každoročne opakujú (napríklad príjem z dividend, výnos z predaja emisných povoleniek alebo z predaja majetku kapitál štátneho rozpočtu).
- K odhadovanému zhoršeniu salda prispieva hospodárenie samospráv s negatívnym vplyvom 224 mil. eur, riziko očakávame najmä vo výdavkoch na mzdy a na bežné transfery ako aj v investíciách.
- Odhad salda v roku 2020 vychádza z aktualizovanej prognózy pre rok 2019, informácie o priebežnom vývoji v roku 2020 zatiaľ nie sú k dispozícii. Deficit verejnej správy v roku 2019 po zohľadnení dosiaľ zverejnených údajov môže dosiahnuť úroveň 1 258 mil. eur (1,34 % HDP), čo predstavuje nesplnenie cieľa vyrovnaného rozpočtu.

Odhad hospodárenia VS v roku 2020 – vybrané vplyvy (odchýlky od rozpočtu, v mil. eur)



Aktuálny odhad v metodike ESA 2010 vychádza z hotovostného plnenia (Štátna pokladnica), rozpočtových údajov (RIS) a expertných odhadov (daňové príjmy, dividendy, ostatné nedaňové príjmy, platené úroky).

Január 2020

medzimesačne*

voči rozpočtu 2020

-1 274 mil. eur
(-1,30 % HDP)

voči odhadu vlády

* ide o prvé zverejnenie v rámci rozpočtového roku 2020

Odhad koncoročného hospodárenia VS v roku 2020 (ESA 2010, v mil. eur)



Vybrané riziká a úspory pre saldo VS v schválenom rozpočte

-219 mil. eur	kapitálové výdavky ŠR: objem prostriedkov presúvaných z predchádzajúcich rokov dosiahol 677 mil. eur, pričom KRRZ predpokladá mieru ich použitia v súlade s predchádzajúcimi rokmi
-205 mil. eur	hospodárenie obcí: KRRZ očakáva vyšší objem investícií oproti rozpočtu, ktorý predpokladá ich medziročný pokles o 10 %
-161 mil. eur	sociálne transfery Sociálnej poisťovne: rozpočet predpokladá medziročný pokles výdavkov nemocenského poistenia a dávky v nezamestnanosti bez bližšieho zdôvodnenia
-114 mil. eur	hospodárenie štátnych finančných aktív: na základe vládou schváleného materiálu očakávame realizáciu kúpy národného futbalového štadióna za cenu 98 mil. eur
-104 mil. eur	príjem z predaja emisných kvót: príjmy nie sú rozpočtované v súlade s metodikou ESA 2010
-82 mil. eur	spolufinancovanie k čerpaniu EÚ fondov vrátane rezervy: vzhľadom na blížiaci sa koniec programového obdobia 2014-2020 KRRZ predpokladá ďalšie zrýchlenie čerpania EÚ fondov
-74 mil. eur	hospodárenie nemocníc: rast záväzkov nemocníc zrýchľil v druhom polroku 2019, KRRZ predpokladá pokračovanie tohto vývoja aj v roku 2020
-71 mil. eur	správny fond Sociálnej poisťovne: rozpočet opakovane podhodnocuje výdavky, naplnenie rozpočtovaných hodnôt by znamenalo pokles čerpania na úrovne pred rokom 2011
-67 mil. eur	dividendy ŠR a MH Manažment: na základe výsledkov hospodárenia podnikov s vlastníckym podielom štátu KRRZ očakáva výpadok príjmov oproti predpokladom rozpočtu
-50 mil. eur	výdavky akcionárom súkromných zdravotných poisťovní: KRRZ na základe vývoja v predchádzajúcich rokoch očakáva vyššiu platbu akcionárom
-46 mil. eur	daňové príjmy: očakávaný výpadok súvisí s navýšením rozpočtu o vplyv zavedenia identifikačných látok (tzv. nanomarkerov) nad úroveň prognózy Výboru pre daňové prognózy
-31 mil. eur	prevádzkové výdavky zdravotných poisťovní: riziko vyplýva z podhodnotenia výdavkov VŠZP a nerozpočtovania výdavkov na dane a poplatky súkromných zdravotných poisťovní
-30 mil. eur	sociálne dávky MPSVaR: KRRZ odhaduje dodatočné výdavky nad úroveň očakávanú v rozpočte vzhľadom na zmenu výpočtu minimálneho dôchodku
+95 mil. eur	odvod do rozpočtu EÚ: aktuálne informácie k rozpočtu EÚ zverejnené Európskou komisiou indikujú výšku platby SR pod rozpočtovanou úrovňou

Vzhľadom na harmonogram zverejňovania priebežných údajov vychádza KRRZ pri výpočte januárového odhadu z výkazov zachytávajúcích stav ku koncu novembra predchádzajúceho roku, pričom používa aj niektoré predstihové zdroje informácií o výške čerpania v decembri.

Január 2020

Odhad hospodárenia VS v roku 2020 – vybrané vplyvy (rozdiely voči rozpočtu, v mil. eur)

	jan
Daňové príjmy	-46
DPPO (bez 2%)	-16
DPFO (bez 2% a daňových kreditov)	-37
DPH	107
Ostatné dane	-113
Sociálne odvody	15
Zdravotné odvody	-2
Vybrané nedaňové príjmy	-230
Dividendy ŠR a MH Manažment	-67
Administratívne poplatky ŠR	7
Odvod z hazardných hier	-12
Kapitálové príjmy ŠR	-40
Ostatné nedaňové príjmy ŠR	19
Emisné kvóty	-104
Poplatok EOŠA	-32
Sociálne transfery a dávky	-190
Výdavky Sociálnej poisťovne	-161
Sociálne dávky MPSVaR	-30
Vzťahy s rozpočtom EÚ	6
Transfer do rozpočtu EÚ	95
Spolufinancovanie	-156
Rezerva na prostriedky EÚ	74
Korekcie k čerpaniu EÚ fondov	-6
Ostatné výdavky ŠR	-307
Bežné rezervy ŠR (okrem EÚ a miezd)	200
Mzdy (vrátane rezervy)	-9
Tovary a služby	-97
Ostatné bežné výdavky ŠR	-182
Kapitálové výdavky ŠR (vrátane rezervy)	-219
Hospodárenie samospráv	-224
Obce	-205
VÚC	-20
Výdavky na zdravotníctvo	-185
Zdravotná starostlivosť	-31
Výdavky akcionárom	-50
Prevádzkové výdavky zdrav. poisťovní	-31
Hospodárenie nemocníc	-158
Pohľadávky SP voči nemocniciam	85
Hospodárenie ostatných subjektov VS	-91
Správny fond Sociálnej poisťovne	-71
ŽSR	37
ZSSK	-32
NDS	13
Rozhlas a televízia Slovenska	-18
Environmentálny fond	10
Príspevkové organizácie	21
Štátne finančné aktíva	-114
MH Invest II, s.r.o.	-32
EOŠA (bez poplatku)	24
Ostatné subjekty	71
Ostatné vplyvy	-7
Spolu	-1274

Pozn.: Vplyvy po zohľadnení konsolidácie, t.j. po očistení vplyvu transakcií medzi subjektami verejnej správy, sú zverejnené v dátovom súbore dostupnom na webstránke RRZ (www.rozpocetvarada.sk/download2/rrz_semafor_2020_01_online.xlsx).

Január 2020

medzimesačne*

-126 mil. eur
(-0,13 % HDP)

* ide o porovnanie voči odhadu KRRZ zverejnenému v decembri 2019

voči rozpočtu 2019

-1 258 mil. eur
(-1,34 % HDP)

voči odhadu vlády**

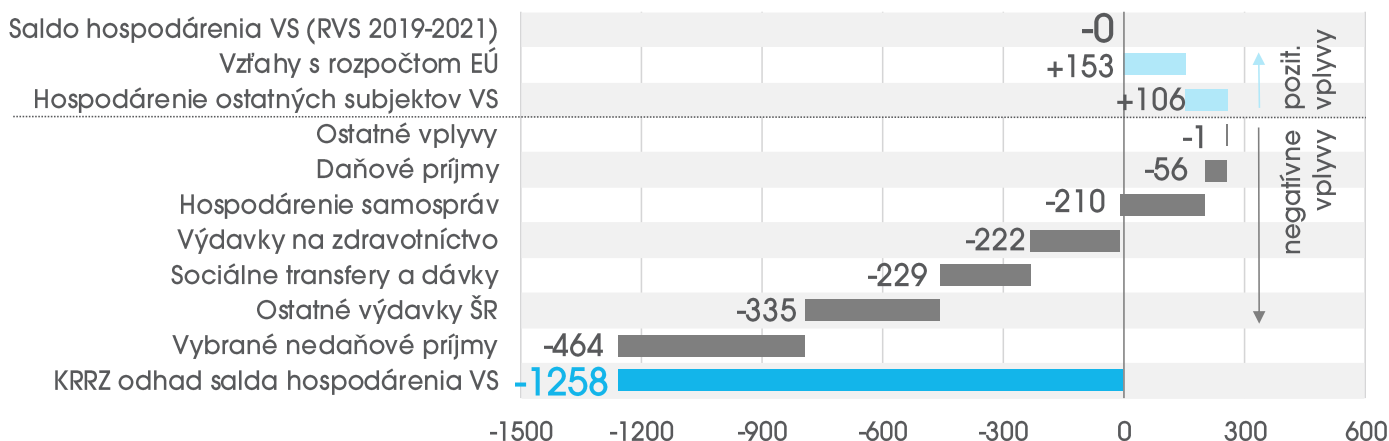
-618 mil. eur
(-0,66 % HDP)

** aktuálny odhad vlády zverejnený v Rozpočte verejnej správy na roky 2020-2022

Pre saldo VS v roku 2019 KRRZ odhaduje riziká na úrovni 1 258 mil. eur

- Celková výška rizík pre rozpočtované saldo VS v roku 2019 vzrástla, oproti decembrovej prognóze prišlo k zhoršeniu odhadu o 126 mil. eur. K rastu odhadovaného deficitu prispeli najmä výsledky hotovostného hospodárenia štátneho rozpočtu k 31.12.2019 zverejnené v januári 2020. Vyššie čerpanie výdavkov v štátnom rozpočte (najmä vyššie investície, kapitálové transfery nemocniciam a mzdové výdavky) a rast výdavkov v zdravotníctve (najmä rast záväzkov nemocníc) prevýšili úsporu vo výdavkoch na spolufinancovanie z dôvodu spomalenia čerpania EÚ fondov na konci roka.
- Na základe aktuálne dostupných informácií môže deficit VS v roku 2019 dosiahnuť 1 258 mil. eur (1,34 % HDP). Spresnenie odhadu bude realizované po zverejnení výsledkov hotovostného hospodárenia ako aj súvah pre všetky subjekty VS. Vo výslednej úrovni salda budú následne zohľadnené ďalšie úpravy ŠÚ SR, o ktorých KRRZ nemá informáciu.

Odhad hospodárenia VS v roku 2019 – vybrané vplyvy (odchýlky od rozpočtu, v mil. eur)



Oproti predchádzajúcej prognóze KRRZ zvýšila odhad rizík pre saldo VS 2019 o 126 mil. eur

- +88 mil. eur **výdavky na spolufinancovanie:** čerpanie EÚ fondov v decembri 2019 výrazne spomalilo; medziročný rast na úrovni 5 % v novembri klesol na konci roka na úroveň 0,5 %
- +54 mil. eur **hospodárenie príspevkových organizácií:** v hospodárení štátneho rozpočtu zverejnenom na konci roka bolo pozorované navýšenie transferov na financovanie príspevkových organizácií, tieto dodatočné príjmy sa podľa aktuálnych údajov nepremietli do rastu výdavkov
- 183 mil. eur **kapitálové výdavky ŠR:** v decembri prišlo k nárastu objemu realizovaných investícií ako aj k navýšeniu kapitálových transferov, najmä pre nemocnice a NDS
- 49 mil. eur **odvod do rozpočtu EÚ:** hotovostná platba v januári 2020, ktorá je určená na dorovnanie výšky odvodu určenej na predchádzajúci rok, bola vyššia oproti pôvodným predpokladom
- 30 mil. eur **výdavky na zdravotníctvo:** podľa aktuálnych údajov prišlo k zrýchleniu čerpania výdavkov na zdravotnú starostlivosť; zároveň nemocnice vo väčšej miere tvorili záväzky
- 24 mil. eur **osobné výdavky ŠR:** úsporné opatrenia navrhované MF SR vo výdavkoch na mzdy a poistné boli realizované v iných výdavkových oblastiach ŠR