

Február 2020

Kancelária Rady pre rozpočtovú zodpovednosť



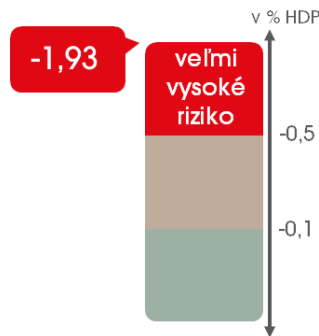
Rozpočet 2020  
**-480 mil. eur**  
**-0,49 % HDP**



Odhad KRRZ  
**-2366 mil. eur**  
**-2,42 % HDP**



Odchýlka  
**-1886 mil. eur**  
**-1,93 % HDP**

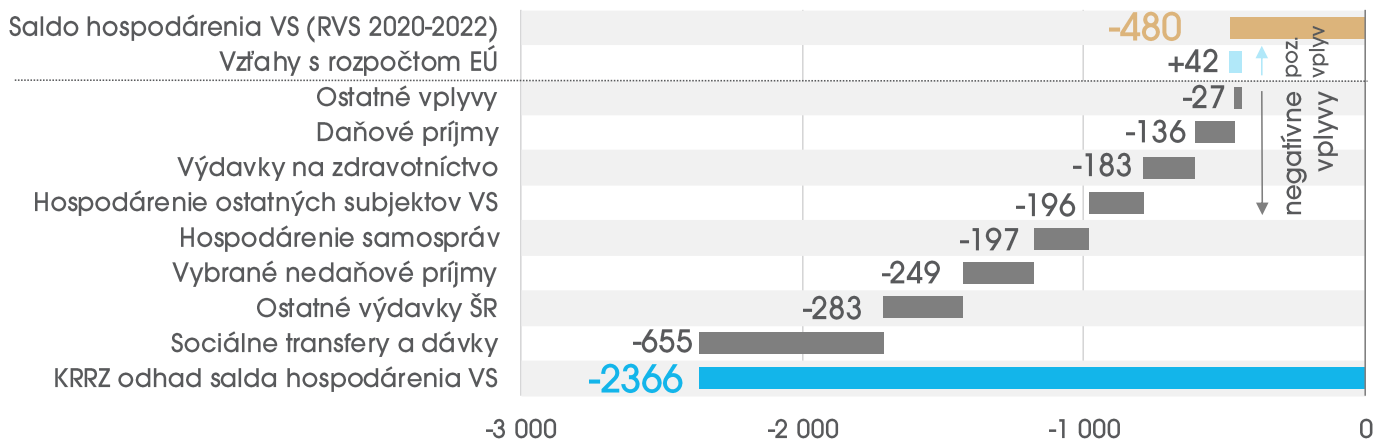


odhadovaná odchýlka salda od cieľa  
za predpokladu, že vláda neprijme ďalšie opatrenia

## KRRZ odhaduje riziká pre saldo verejnej správy (VS) na úrovni 1 886 mil. eur

- **Celková výška rizík pre rozpočtované saldo VS výrazne vzrástla**, oproti januárovej prognóze prišlo k zhoršeniu odhadu o 612 mil. eur. **K rastu deficitu prispelo najmä zavedenie 13. dôchodku schválené v parlamente**, ktoré po zohľadnení zrušenia vianočného príspevku navýšilo výdavky o 432 mil. eur. **Negatívne prispievajú aj nižšie daňové príjmy a zhoršenie odhadovaného hospodárenia ostatných subjektov verejnej správy**, ktoré vyplýva s rastu výdavkov v závere roka 2019.
- **Za predpokladu, že vláda neprijme dodatočné opatrenia, môže deficit v roku 2020 dosiahnuť 2 366 mil. eur (2,42 % HDP)**. Riziká pre saldo vyplývajú najmä z vyššieho rastu sociálnych dávok a transferov, výdavkov štátneho rozpočtu a nadhodnotených nedaňových príjmov.
- **Naplnenie rizík pre saldo by znamenalo prekročenie vládou schváleného limitu výdavkov v roku 2020**, kompenzačné výdavkové opatrenia by museli dosiahnuť 1 608 mil. eur (1,64 % HDP).
- **Najväčšie riziko v sociálnych transferoch a dávkach** vo výške 655 mil. eur vyplýva okrem 13. dôchodku z podhodnotenia výdavkov nemoc. poistenia a dávky v nezamestnanosti v rozpočte Soc. poisťovne.
- **Riziko očakávame pri výdavkoch štátneho rozpočtu**, kde odhadujeme rast čerpania nad rozpočtovanú úroveň o 283 mil. eur. Navýšenie očakávame najmä z dôvodu čerpania kapitálových výdavkov prenesených z predchádzajúcich rokov.
- **Odhad salda v roku 2020 vychádza z aktualizovanej prognózy pre rok 2019**, informácie o priebežnom vývoji v roku 2020 zatiaľ nie sú k dispozícii. **Deficit verejnej správy v roku 2019 po zohľadnení dosiaľ zverejnených údajov môže dosiahnuť úroveň 1 360 mil. eur (1,45 % HDP)**, čo predstavuje nesplnenie cieľa vyrovnaného rozpočtu.

## Odhad hospodárenia VS v roku 2020 – vybrané vplyvy (odchýlky od rozpočtu, v mil. eur)



Aktuálny odhad v metodike ESA 2010 vychádza z hotovostného plnenia (Štátna pokladnica), rozpočtových údajov (RIS) a expertných odhadov (daňové príjmy, dividendy, ostatné nedaňové príjmy, platené úroky).

Február 2020

Kancelária Rady pre rozpočtovú zodpovednosť

medzimesačne	voči rozpočtu 2020	voči odhadu vlády
<b>-612 mil. eur</b> (-0,63 % HDP)	<b>-1 886 mil. eur</b> (-1,93 % HDP)	

### Odhad koncoročného hospodárenia VS v roku 2020 (ESA 2010, v mil. eur)



### Oproti predchádzajúcej prognóze KRRZ zvýšila odhad rizík pre saldo VS 2019 o 612 mil. eur

+156 mil. eur	<b>sociálne dávky MPSVaR:</b> v nadväznosti na parlamentom schválené zavedenie 13. dôchodku sa predpokladá zrušenie vyplácania vianočného príspevku
+37 mil. eur	<b>výdavky na spolufinancovanie:</b> vzhľadom na spomalenie čerpania EÚ fondov na konci roku 2019 očakávame nižšie tempo aj v roku 2020
-622 mil. eur	<b>sociálne transfery Sociálnej poisťovne:</b> schválené zavedenie 13. dôchodku znamená navýšenie výdavkov o 590 mil. eur, zároveň na základe očakávaného čerpania zverejneného Sociálnou poisťovňou odhadujeme nárast výdavkov nemocenského poistenia a dávky v nezamestnanosti
-96 mil. eur	<b>daňové príjmy:</b> horší vývoj tržieb a priemyselnej produkcie ku koncu roka 2019 sa premietol do zníženia odhadovaného výnosu DPPO, nižší výnos očakávame aj pre DPFO a odvody
-43 mil. eur	<b>hospodárenie ŽSR:</b> na základe vyššieho než predpokladaného rastu investícií v decembri 2019 očakávame zrýchlenie čerpania v roku 2020 oproti predchádzajúcim predpokladom
-43 mil. eur	<b>hospodárenie NDS:</b> vyšší odhadovaný objem kapitálových výdavkov vyplýva z rýchlejšej realizácie v roku 2019
-39 mil. eur	<b>hospodárenie Environmentálneho fondu:</b> aktuálne dostupné údaje (za december 2019) indikujú zvýšenie tempa poskytovania kapitálových transferov obciam

Vzhľadom na harmonogram zverejňovania priebežných údajov vychádza KRRZ pri výpočte februárového odhadu z výkazov zachytávajúcich stav ku koncu decembra predchádzajúceho roku, pričom používa aj niektoré predstihové zdroje informácií o výške čerpania v januári.

Február 2020

Kancelária Rady pre rozpočtovú zodpovednosť

### Odhad hospodárenia VS v roku 2020 – vybrané vplyvy (rozdiely voči rozpočtu, v mil. eur)

	jan	feb
<b>Daňové príjmy</b>	<b>-46</b>	<b>-136</b>
DPPO (bez 2%)	-16	-93
DPFO (bez 2% a daňových kreditov)	-37	-39
DPH	107	128
Ostatné dane	-113	-115
Sociálne odvody	15	-9
Zdravotné odvody	-2	-9
<b>Vybrané nedaňové príjmy</b>	<b>-230</b>	<b>-249</b>
Dividendy ŠR a MH Manažment	-67	-66
Administratívne poplatky ŠR	7	7
Odvod z hazardných hier	-12	-11
Kapitálové príjmy ŠR	-40	-40
Ostatné nedaňové príjmy ŠR	19	9
Emisné kvóty	-104	-116
Poplatok EOSA	-32	-32
<b>Sociálne transfery a dávky</b>	<b>-190</b>	<b>-655</b>
Výdavky Sociálnej poisťovne	-161	-782
Sociálne dávky MPSVaR	-30	127
<b>Vzťahy s rozpočtom EÚ</b>	<b>6</b>	<b>42</b>
Transfer do rozpočtu EÚ	95	95
Spolufinancovanie	-156	-119
Rezerva na prostriedky EÚ	74	74
Korekcie k čerpaniu EÚ fondov	-6	-8
<b>Ostatné výdavky ŠR</b>	<b>-307</b>	<b>-283</b>
Bežné rezervy ŠR (okrem EÚ a miezd)	200	200
Mzdy (vrátane rezervy)	-9	-9
Tovary a služby	-97	-41
Ostatné bežné výdavky ŠR	-182	-215
Kapitálové výdavky ŠR (vrátane rezervy)	-219	-219
<b>Hospodárenie samospráv</b>	<b>-224</b>	<b>-197</b>
Obce	-205	-178
VÚC	-20	-20
<b>Výdavky na zdravotníctvo</b>	<b>-185</b>	<b>-183</b>
Zdravotná starostlivosť	-31	-13
Výdavky akcionárom	-50	-50
Prevádzkové výdavky zdrav. poisťovní	-31	-38
Hospodárenie nemocníc	-158	-167
Pohľadávky SP voči nemocniciam	85	85
<b>Hospodárenie ostatných subjektov VS</b>	<b>-91</b>	<b>-197</b>
Správny fond Sociálnej poisťovne	-71	-64
ŽSR	37	-6
ZSSK	-32	-25
NDS	13	-30
Rozhlas a televízia Slovenska	-18	-5
Environmentálny fond	10	-29
Príspevkové organizácie	21	-1
Štátne finančné aktíva	-114	-114
MH Invest II, s.r.o.	-32	-4
EOSA (bez poplatku)	24	35
Ostatné subjekty	71	47
<b>Ostatné vplyvy</b>	<b>-7</b>	<b>-27</b>
<b>Spolu</b>	<b>-1274</b>	<b>-1886</b>

Pozn.: Vplyvy po zohľadnení konsolidácie, t.j. po očistení vplyvu transakcií medzi subjektami verejnej správy, sú zverejnené v dátovom súbore dostupnom na webstránke RRZ ([www.rozpocetovarada.sk/download2/rrz\\_semafor\\_2020\\_02\\_online.xlsx](http://www.rozpocetovarada.sk/download2/rrz_semafor_2020_02_online.xlsx)).

Február 2020

Kancelária Rady pre rozpočtovú zodpovednosť

**medzimesačne\***

**-102 mil. eur**  
(-0,11 % HDP)

\* ide o porovnanie voči odhadu KRRZ zverejnenému v januári 2020

**voči rozpočtu 2019**

**-1 360 mil. eur**  
(-1,45 % HDP)

**voči odhadu vlády\*\***

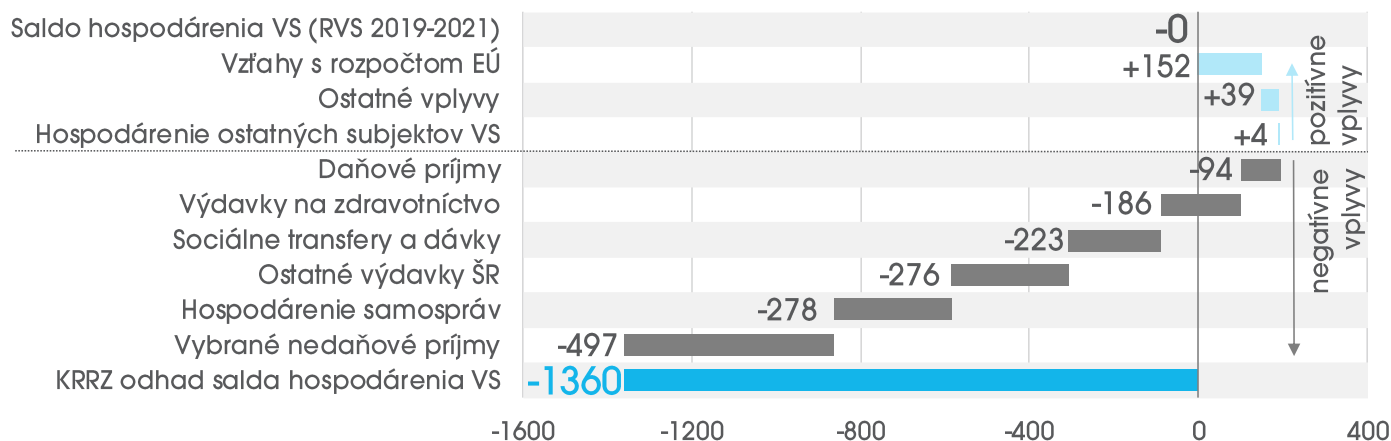
**-720 mil. eur**  
(-0,77 % HDP)

\*\* aktuálny odhad vlády zverejnený v Rozpočte verejnej správy na roky 2020-2022

### Pre saldo VS v roku 2019 KRRZ odhaduje riziká na úrovni 1 360 mil. eur

- Celková výška rizík pre rozpočtované saldo VS v roku 2019 vzrástla, oproti odhadu z januára 2020 prišlo k zhoršeniu odhadu o 102 mil. eur. Krastu odhadovaného deficitu prispeli výsledky hotovostného hospodárenia subjektov verejnej správy k 31.12.2019 zverejnené vo februári 2020. Rýchlejšie oproti predpokladom predchádzajúcej prognózy rástlo najmä čerpanie výdavkov v subjektoch verejnej správy (najmä vyššie investície VÚC, ŽSR a NDS).
- Na základe aktuálne dostupných informácií môže deficit VS v roku 2019 dosiahnuť 1 360 mil. eur (1,45 % HDP). Spresnenie odhadu bude realizované po zverejnení súvah pre subjekty VS. Vo výslednej úrovni salda budú následne zohľadnené ďalšie úpravy ŠÚ SR, o ktorých KRRZ nemá informáciu.

### Odhad hospodárenia VS v roku 2019 – vybrané vplyvy (odchýlky od rozpočtu, v mil. eur)



### Oproti predchádzajúcej prognóze KRRZ zvýšila odhad rizík pre saldo VS 2019 o 102 mil. eur

- |                       |                                                                                                                                                                                                                                                 |
|-----------------------|-------------------------------------------------------------------------------------------------------------------------------------------------------------------------------------------------------------------------------------------------|
| +37 mil. eur          | <b>ostatné bežné výdavky ŠR:</b> pohľadávky ministerstva obrany vzrástli vzhľadom na poskytnuté prevádzkové preddavky                                                                                                                           |
| <b>+</b> +27 mil. eur | <b>hospodárenie MH Invest II:</b> ku koncu decembra neboli realizované investície s ktorými uvažoval predchádzajúci odhad na základe výkazov                                                                                                    |
| -75 mil. eur          | <b>hospodárenie VÚC:</b> v štvrtom štvrtroku zrýchliło čerpanie investícií, pričom realizovaný objem bol vyšší o 60 % oproti sumárnemu čerpaniu za prvé tri štvrtroky                                                                           |
| -42 mil. eur          | <b>hospodárenie ŽSR:</b> k zhoršeniu hospodárenia prispelo nerealizovanie očakávaného príjmu z grantov v plnej výške, zároveň boli čerpané vyššie výdavky na investície, pričom v decembri bolo realizovaných takmer 30 % z celoročného objemu, |
| <b>-</b> -41 mil. eur | <b>hospodárenie NDS:</b> investície rástli rýchlejšie ako predpokladal predchádzajúci odhad, čerpanie v decembri (mimo EÚ fondov a spolufinancovania) dosiahlo viac ako 50 mil. eur                                                             |
| -39 mil. eur          | <b>hospodárenie Environmentálneho fondu:</b> objem kapitálových transferov poskytnutých obciam sa v decembri strojnásobil oproti stavu ku koncu novembra, celkovo dosiahol 81 mil. eur                                                          |