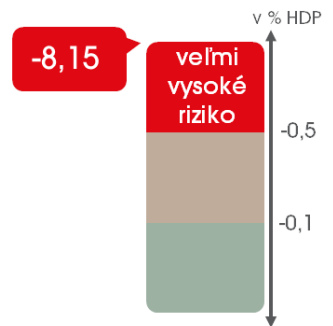


Marec 2020

Kancelária Rady pre rozpočtovú zodpovednosť



Rozpočet 2020
-480 mil. eur
-0,49 % HDP

Odhad KRRZ
-8019 mil. eur
-8,67 % HDP

Odchýlka
-7539 mil. eur
-8,15 % HDP*

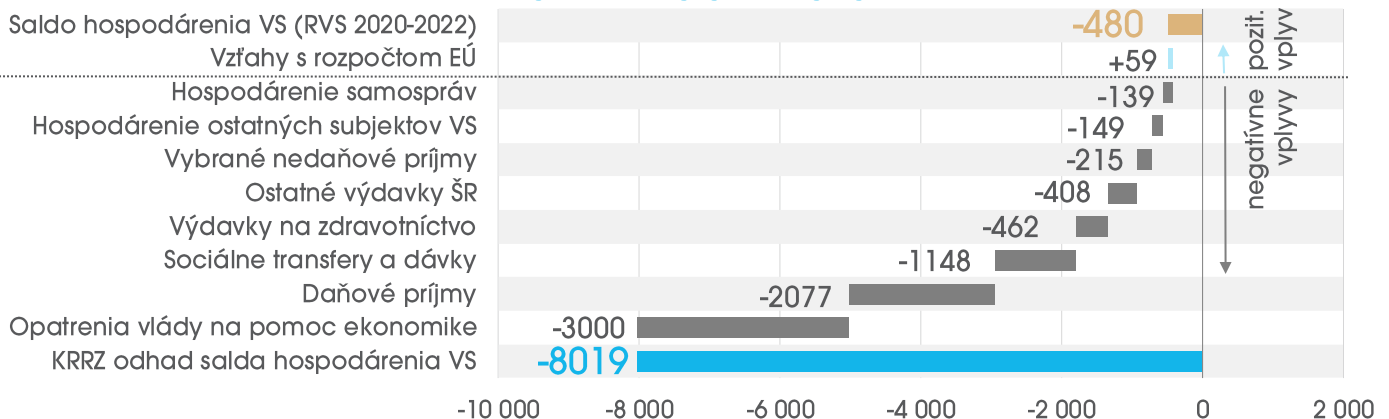
odhadovaná odchýlka od cieľa za predpokladu, že vláda neprijme ďalšie opatrenia

*-negatívny vplyv zmeny menovateľa (nominálneho HDP) na deficit je 0,03 p.b.

KRRZ odhaduje riziká pre saldo verejnej správy (VS) na úrovni 7 539 mil. eur

- KRRZ pripravila indikatívny odhad hospodárenia VS po zahrnutí možného vplyvu pandémie koronavírusu na verejné financie. Ide o predbežný a veľmi zjednodušený pohľad na základe informácií známych ku koncu marca, odhad budeme spresňovať na základe aktualizácie prognóz ekonomického vývoja ako aj vzhľadom na prijatie konkrétnych vládnych opatrení.
- Celková výška rizík pre rozpočtované saldo VS výrazne vzrástla, oproti februárovej prognóze prišlo k zhoršeniu odhadu o 5 653 mil. eur (6,12 % HDP). Zhoršenie očakávaného vývoja hospodárenia VS je spôsobené vplyvom pandémie koronavírusu s celkovým negatívnym dopadom na rozpočet vo výške 5 760 mil. eur (6,23 % HDP), pričom k rastu deficitu prispieva negatívny vývoj ekonomického prostredia ako aj opatrenia vlády na podporu ekonomiky.
- Odhad vplyvu pandémie vychádza zo scenára ekonomického vývoja zahrnutého [v kvantifikácii RRZ zverejnenej dňa 20.3.2020](#), ktorý predpokladá pokles HDP o 5 %. Predpoklad o rozpočtovom vplyve opatrení vlády na podporu ekonomiky vychádza z plánovanej pomoci zverejnenej vládou dňa 29.3.2020.
- Očakávaný výpadok daňových a odvodových príjmov oproti rozpočtu je na úrovni 2 070 mil. eur. Zníženie výnosu vyplýva zo zhoršeného vývoja ekonomiky a týka sa všetkých typov daní a odvodov.
- Opatrenia vlády na podporu ekonomiky navýšia deficit o 3 000 mil. eur za predpokladu poskytovania mesačnej pomoci vo výške 1 mld. eur počas obdobia troch mesiacov.
- Pri naplnení súčasných predpokladov a za predpokladu, že vláda neprijme dodatočné opatrenia, môže deficit v roku 2020 dosiahnuť 8 019 mil. eur (8,67 % HDP).
- Mimo vplyvov spôsobených pandemiou je najväčšie riziko pre rozpočet v sociálnych transferoch a dávkach vo výške 653 mil. eur, ktoré vyplýva najmä zo zavedenia 13. dôchodku.

Odhad hospodárenia VS v roku 2020 – vybrané vplyvy (odchýlky od rozpočtu, v mil. eur)



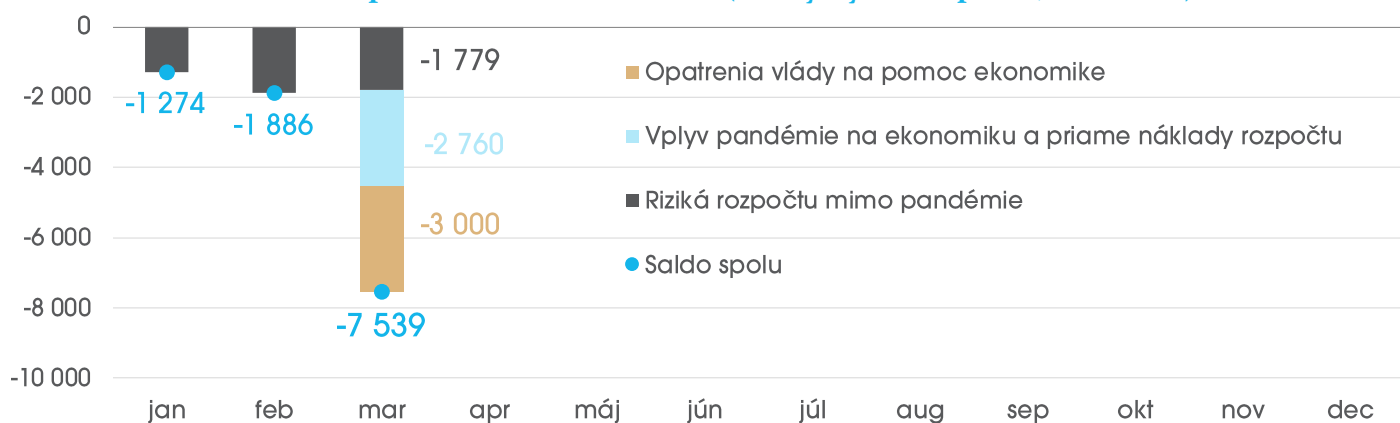
Aktuálny odhad v metodike ESA 2010 vychádza z hotovostného plnenia (Štátna pokladnica), rozpočtových údajov (RIS) a expertných odhadov (daňové príjmy, dividendy, ostatné nedaňové príjmy, platené úroky).

Marec 2020

Kancelária Rady pre rozpočtovú zodpovednosť

medzimesačne	voči rozpočtu 2020	voči odhadu vlády
-5 653 mil. eur (-6,12 % HDP)	-7 539 mil. eur (-8,15 % HDP)	

Odhad koncoročného hospodárenia VS v roku 2020 (odchýlky od rozpočtu, v mil. eur)



Oproti predchádzajúcej prognóze KRRZ zvýšila odhad rizík pre saldo VS 2020 o 5,7 mld. eur

-3 000 mil. eur	opatrenia vlády na pomoc ekonomike: dňa 29.marca vláda zverejnila zoznam opatrení určených na podporu ekonomiky, pričom predpokladaný objem prostriedkov vynaložených mesačne bol stanovený vo výške 1,5 mld. eur vrátane bankových záruk vo výške 500 mil. eur; očakávaný celkový vplyv vychádza z predpokladu trvania opatrení počas doby troch mesiacov a zanedbateľnej realizácie (t.j. uplatnenia) bankových záruk; prípadná realizácia by znamenala dodatočný negatívny vplyv na saldo VS
-1 949 mil. eur	výpadok daňových a odvodových príjmov vplyvom pandémie: výpadok bol kvantifikovaný voči februárovej prognóze VpDP použitím rovnakej efektívnej daňovej sadzby pri danom scenári ekonomického vývoja; pri DPPO bol výpadok výraznejší, keďže sa zohľadnila vyššia citlivosť výberu na ekonomický cyklus
-495 mil. eur	výdavky nemocenského poistenia (čerpanie PN a OČR): nárast očakávame kvôli uzavretiu škôl a predškolských zariadení ako aj vzhľadom na povinnú karanténu pre stanovené skupiny osôb
-300 mil. eur	vplyv nákupov zdravotníckeho materiálu: očakávame vyššie výdavky verejnej správy spojené s nákupom zdravotníckeho materiálu potrebného na zvládnutie pandémie, vrátane výdavkov na preventívne opatrenia; len k 18.3. boli zazmluvnené priame výdavky vo výške viac ako 50 mil. eur
-117 mil. eur	bežné transfery: počas prvých dvoch mesiacov bol čerpaný vyšší než očakávaný objem transferov obciam, príspevkovým organizáciám, a cirkevným a súkromným školám; prostriedky sú určené najmä na financovanie legislatívnych opatrení (obedy zadarmo, valorizácia plátov v školstve)
-45 mil. eur	hospodárenie VÚC: zrýchlená realizácia investícií v poslednom štvrtroku 2019 sa vo vyššej miere premietne do roku 2020; očakávaný výpadok podiel. daní je súčasťou daňových príjmov VS
+103 mil. eur	hospodárenie obcí bez daňových príjmov: na základe čerpania transferov zo ŠR počas prvých dvoch mesiacov očakávame, že výdavky na regionálne školstvo budú financované vo zvýšenej miere; očakávaný výpadok podiel. daní je súčasťou vplyvu daňových príjmov VS
+45 mil. eur	hospodárenie príspevkových organizácií: na základe rýchlejšieho čerpania bežných aj kapitálových transferov zo ŠR na začiatku roka, najmä v rezorte kultúry, predpokladáme vyšší objem zdrojov určených na financovanie výdavkov
+25 mil. eur	odvod z hazardných hier: navýšenie očakávaného výnosu vychádza zo zohľadnenia medziročného rastu, ktorý v posledných rokoch dosahuje úroveň približne 10 %

Vzhľadom na harmonogram zverejňovania priebežných údajov vychádza KRRZ pri výpočte marcového odhadu z výkazov zachytávajúcích stav ku koncu januára bežného roku, pričom používa aj niektoré predstihové zdroje informácií o výške čerpania vo februári.

Marec 2020

Kancelária Rady pre rozpočtovú zodpovednosť

Odhad hospodárenia VS v roku 2020 – vybrané vplyvy (rozdielely voči rozpočtu, v mil. eur)

	jan	feb	mar
Vplyv pandémie	0	0	-5 760
Výpadok daňových a odvod. príjmov	0	0	-1 949
Čerpanie PN a OČR (pôvod. legislatíva)	0	0	-495
Nákupy zdravotníckeho materiálu	0	0	-300
Dodatočné úrokové náklady	0	0	-16
Opatrenia vlády na podporu ekonomiky	0	0	-3 000
Daňové príjmy bez vplyvu pandémie	-46	-136	-136
DPPO (bez 2%)	-16	-93	-91
DPFO (bez 2% a daňových kreditov)	-37	-39	-39
DPH	107	128	128
Ostatné dane	-113	-115	-105
Sociálne odvody	15	-9	-8
Zdravotné odvody	-2	-9	-14
Vybrané nedaňové príjmy	-230	-249	-215
Dividendy ŠR a MH Manažment	-67	-66	-68
Administratívne poplatky ŠR	7	7	7
Odvod z hazardných hier	-12	-11	14
Kapitálové príjmy ŠR	-40	-40	-40
Ostatné nedaňové príjmy ŠR	19	9	20
Emisné kvóty	-104	-116	-116
Poplatok EOSA	-32	-32	-32
Soc. transfery a dávky bez vplyvu pandémie	-190	-655	-653
Výdavky Sociálnej poisťovne	-161	-782	-782
Sociálne dávky MPSVaR	-30	127	129
Vzťahy s rozpočtom EÚ	6	42	59
Transfer do rozpočtu EÚ	95	95	95
Spolufinancovanie	-156	-119	-109
Rezerva na prostriedky EÚ	74	74	74
Korekcie k čerpaniu EÚ fondov	-6	-8	-1
Ostatné výdavky ŠR	-307	-283	-392
Bežné rezervy ŠR (okrem EÚ a miezd)	200	200	200
Mzdy (vrátane rezervy)	-9	-9	-10
Tovary a služby	-97	-41	-21
Ostatné bežné výdavky ŠR	-182	-215	-335
Kapitálové výdavky ŠR (vrátane rezervy)	-219	-219	-226
Hospodárenie samospráv (bez daní)	-224	-197	-139
Obce	-205	-178	-74
VÚC	-20	-20	-64
Výdavky na zdravotníctvo	-185	-183	-162
Zdravotná starostlivosť	-31	-13	-27
Výdavky akcionárom	-50	-50	-50
Prevádzkové výdavky zdrav. poisťovní	-31	-38	-29
Hospodárenie nemocníc	-158	-167	-140
Pohľadávky SP voči nemocniciam	85	85	85
Hospodárenie ostatných subjektov VS	-91	-197	-147
Správny fond Sociálnej poisťovne	-71	-64	-71
ŽSR	37	-6	5
ZSSK	-32	-25	-22
NDS	13	-30	-37
Ostatné subjekty	-38	-72	-22
Ostatné vplyvy	-7	-27	-1
Spolu	-1 274	-1 886	-7 539