

Apríl 2020

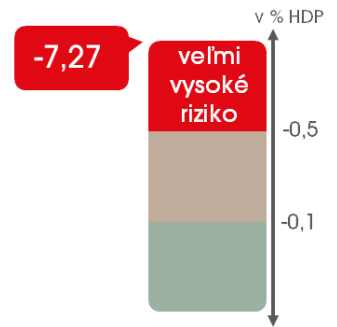
Kancelária Rady pre rozpočtovú zodpovednosť



Rozpočet 2020
-480 mil. eur
-0,49 % HDP

Odhad KRRZ
-6763 mil. eur
-7,82 % HDP

Odchýlka
-6283 mil. eur
-7,27 % HDP*



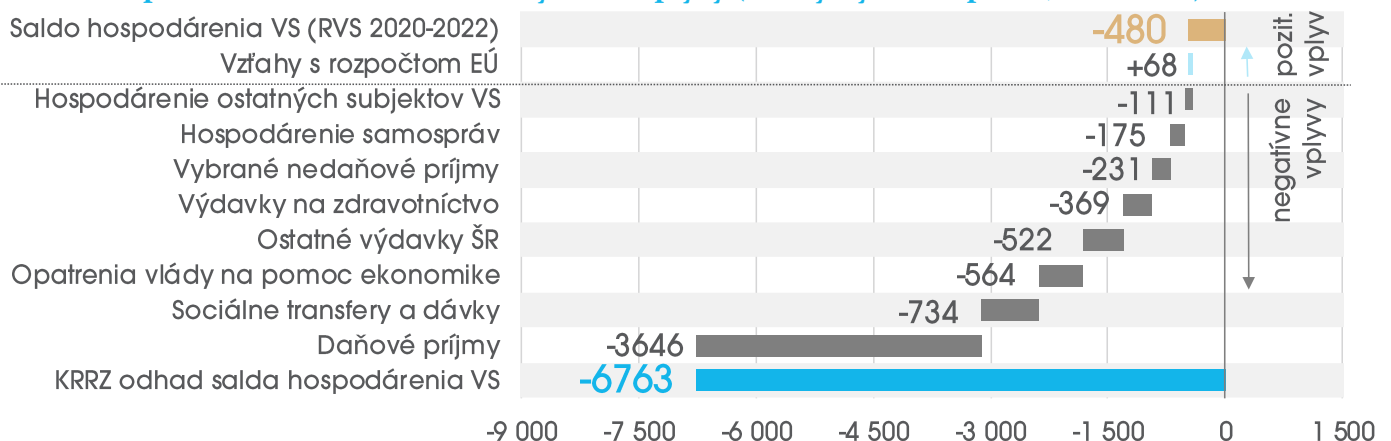
odhadovaná odchýlka salda od cieľa za predpokladu, že vláda neprijme ďalšie opatrenia

*-negatívny vplyv zmeny menovateľa (nominálneho HDP) na deficit je 0,06 p.b.

KRRZ odhaduje riziká pre saldo verejnej správy (VS) na úrovni 6 283 mil. eur

- KRRZ pripravila odhad hospodárenia VS po zahrnutí vplyvu pandémie koronavírusu na verejné financie. Ide o pohľad na základe informácií známych ku koncu apríla, odhad budeme spresňovať na základe aktualizácie prognóz ekonomického vývoja ako aj ďalších prijatých vládnych opatrení.
- Celková výška rizík pre rozpočtované saldo VS poklesla, oproti marcovej prognóze prišlo k zlepšeniu odhadu o 1 256 mil. eur (1,5 % HDP). Zníženie rizík pre rozpočet je spôsobené nižšou očakávanou celkovou úrovňou vládnych opatrení na podporu ekonomiky a zohľadnením EÚ fondov, ktoré by mali kryť podstatnú časť nákladov, naopak deficit navyšuje negatívny vývoj ekonomického prostredia.
- Odhad vplyvu pandémie ako aj predpoklad o rozpočtovom vplyve opatrení vlády vychádza zo scenára ekonomického vývoja zahrnutého v kvantifikácii RRZ, ktorý predpokladá pokles HDP o 10 % a účinnosť opatrení počas obdobia troch mesiacov.
- Očakávaný výpadok daňových a odvodových príjmov oproti rozpočtu je na úrovni 3 646 mil. eur. Zníženie výnosu vyplýva zo zhoršeného vývoja ekonomiky a týka sa všetkých typov daní a odvodov.
- Opatrenia vlády na podporu ekonomiky zohľadnené v aktuálnom odhade dosahujú výšku spolu 1 486 mil. eur (1,7 % HDP), pričom deficit rozpočtu navyšujú o sumu 564 mil. eur, nakoľko dodatočné výdavky vo objeme 922 mil. eur budú financované z EÚ fondov.
- Pri naplnení súčasných predpokladov o ekonomickom vývoji a za predpokladu, že vláda neprijme dodatočné opatrenia, môže deficit v roku 2020 dosiahnuť 6 763 mil. eur (7,8 % HDP).
- Mimo výpadku daňových príjmov a vládnych opatrení na podporu ekonomiky je najväčšie riziko pre rozpočet v sociálnych transferoch a dávkach vo výške 734 mil. eur, ktoré vyplýva najmä zo zavedenia 13. dôchodku s odhadovaným vplyvom na úrovni 432 mil. eur.

Odhad hospodárenia VS v roku 2020 – vybrané vplyvy (odchýlky od rozpočtu, v mil. eur)




Aktuálny odhad v metodike ESA 2010 vychádza z hotovostného plnenia (Štátna pokladnica), rozpočtových údajov (RIS) a expertných odhadov (daňové príjmy, dividendy, ostatné nedaňové príjmy, platené úroky).

Apríl 2020

Kancelária Rady pre rozpočtovú zodpovednosť

medzimesačne	voči rozpočtu 2020	voči odhadu vlády
+1 256 mil. eur (+1,45 % HDP)	-6 283 mil. eur (-7,27 % HDP)	

Odhad koncoročného hospodárenia VS v roku 2020 (v mil. eur)



Oproti predchádzajúcej prognóze KRRZ znížila odhad rizík pre saldo VS 2020 o 1,3 mld. eur

+2 435 mil. eur	opatrenia vlády na pomoc ekonomike: celkový vplyv opatrení prijatých vládou na podporu ekonomiky, ktoré boli schválené do konca apríla, je vo výške 1 486 mil. eur (1,7 % HDP), z čoho výdavky v sume 922 mil. eur sú financované z EÚ fondov. Ide najmä o opatrenia na podporu zamestnanosti (1 085 mil. eur), ďalej zmena v podmienkach vyplácania OČR (303 mil. eur) a odpustenie sociálnych odvodov zamestnávateľa (54 mil. eur).
+454 mil. eur	výdavky Sociálnej poisťovne na sociálne transfery (bez vládných opatrení): na základe informácií o počte žiadostí zaznamenaných Sociálnou poisťovňou sme znížili očakávané čerpanie výdavkov nemocenského poistenia na PN (mimo vládných opatrení); negatívny vplyv v menšej miere je spôsobený očakávaným rastom výdavkov na dávku v nezamestnanosti
+98 mil. eur	saldo hospodárenia Štátnych finančných aktív: podľa našich predpokladov nebude v tomto roku realizované odkúpenie Národného futbalového štadióna
+50 mil. eur	ďalšie priame náklady pandémie (najmä výdavky na zdravotnícky materiál): na základe aktuálnych informácií znižujeme očakávanú výšku čerpaných výdavkov týkajúcich sa riešenia pandémie koronavírusu
-1 569 mil. eur	výpadok daňových a odvodových príjmov: zhoršenie prognózy prepadu ekonomickej aktivity znamená vyšší odhadovaný výpadok vo všetkých daňových a odvodových príjmoch, najmä v príjme zo sociálnych odvodov a vo výnose DPPO a DPH
-39 mil. eur	sociálne dávky MPSVaR: na základe spresneného zapracovania prijatých legislatívnych opatrení navyšujeme odhad výdavkov na kompenzáciu ŤZP
-31 mil. eur	hospodárenie Železníc Slovenskej republiky (ŽSR): na základe zhoršenia ekonomického vývoja predpokladáme nižší príjem z tržieb
-22 mil. eur	hospodárenie Železničnej spoločnosti Slovensko (ZSSK): februárové údaje ukazujú spomalenie rastu príjmov z tržieb, vplyv pandémie na ekonomiku vrátane karanténnych opatrení obyvateľstva predĺžia toto spomalenie

Vzhľadom na harmonogram zverejňovania priebežných údajov vychádza KRRZ pri výpočte aprílového odhadu z výkazov zachytávajúcích stav ku koncu februára bežného roku, pričom používa aj niektoré predstihové zdroje informácií o výške čerpania v marci.

Apríl 2020

Kancelária Rady pre rozpočtovú zodpovednosť

Odhad hospodárenia VS v roku 2020 – vybrané vplyvy (rozdielely voči rozpočtu, v mil. eur)

	jan	feb	mar	apr
Výdavky vlády na riešenie pandémie	0	0	-3300	-814
Opatrenia vlády na podporu ekonomiky	0	0	-3000	-564
Opatrenia financované z EÚ fondov (bez vplyvu na deficit VS)	0	0	0	-922
Iné priame náklady (najmä zdrav. materiál)	0	0	-300	-250
Daňové príjmy	-46	-136	-2077	-3646
DPPO (bez 2%)	-16	-93	-522	-834
DPFO (bez 2% a daňových kreditov)	-37	-39	-395	-601
DPH	107	128	-26	-492
Ostatné dane	-113	-115	-305	-391
Sociálne odvody	15	-9	-552	-876
Zdravotné odvody	-2	-9	-277	-453
Vybrané nedaňové príjmy	-230	-249	-211	-231
Dividendy ŠR a MH Manažment	-67	-66	-68	-68
Administratívne poplatky ŠR	7	7	7	7
Odvod z hazardných hier	-12	-11	14	14
Kapitálové príjmy ŠR	-40	-40	-40	-40
Ostatné nedaňové príjmy ŠR	19	9	24	1
Emisné kvóty	-104	-116	-116	-116
Poplatok EOŠA	-32	-32	-32	-29
Soc. transfery a dávky bez vplyvu pandémie	-189	-655	-1148	-734
Výdavky Sociálnej poisťovne	-160	-782	-1277	-824
Sociálne dávky MPSVaR	-30	127	129	90
Vzťahy s rozpočtom EÚ	6	42	59	68
Transfer do rozpočtu EÚ	95	95	95	104
Spolufinancovanie	-156	-119	-109	-109
Rezerva na prostriedky EÚ	74	74	74	74
Korekcie k čerpaniu EÚ fondov	-6	-8	-1	0
Ostatné výdavky ŠR	-306	-283	-408	-472
Bežné rezervy ŠR (okrem EÚ a miezd)	200	200	200	200
Mzdy (vrátane rezervy)	-9	-9	-10	-28
Tovary a služby	-47	-41	-21	-42
Ostatné bežné výdavky ŠR	-231	-215	-351	-377
Kapitálové výdavky ŠR (vrátane rezervy)	-219	-219	-226	-226
Hospodárenie samospráv (bez daní)	-224	-197	-139	-175
Obce	-205	-178	-74	-93
VÚC	-20	-20	-64	-82
Výdavky na zdravotníctvo	-185	-183	-162	-169
Zdravotná starostlivosť	-31	-13	-27	-34
Výdavky akcionárom	-50	-50	-50	-50
Prevádzkové výdavky zdrav. poisťovní	-31	-38	-29	-29
Hospodárenie nemocníc	-158	-167	-140	-140
Pohľadávky SP voči nemocniciam	85	85	85	85
Hospodárenie ostatných subjektov VS	-92	-196	-152	-110
Správny fond Sociálnej poisťovne	-72	-64	-71	-61
ŽSR	37	-6	5	-26
ZSSK	-32	-25	-22	-43
NDS	13	-30	-37	-50
Príspevkové organizácie	21	-1	44	41
Štátne finančné aktíva	-114	-114	-97	1
Ostatné subjekty	56	45	26	29
Ostatné vplyvy	-8	-27	-1	-1
Spolu	-1 274	-1 886	-7 539	-6 283