

Máj 2020

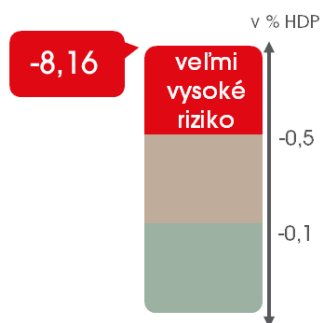
Kancelária Rady pre rozpočtovú zodpovednosť



Rozpočet 2020
-480 mil. eur
-0,49 % HDP

Odhad KRRZ
-7532 mil. eur
-8,71 % HDP

Odchýlka
-7051 mil. eur
-8,16 % HDP*



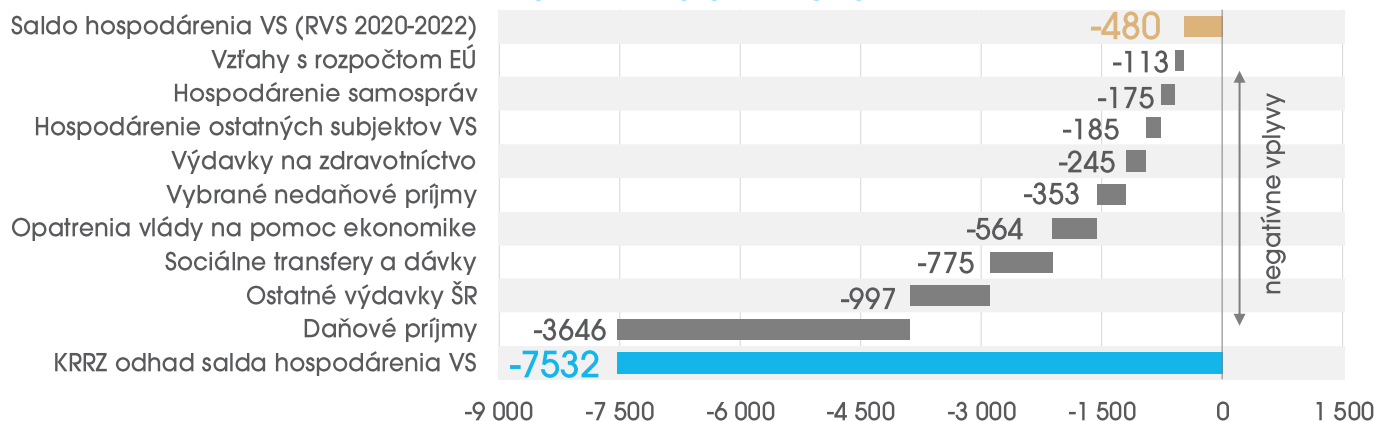
odhadovaná odchýlka salda od cieľa

*-negatívny vplyv zmeny menovateľa (nominálneho HDP) na deficit je 0,06 p.b. za predpokladu, že vláda neprijme ďalšie opatrenia

KRRZ odhaduje riziká pre saldo verejnej správy (VS) na úrovni 7 051 mil. eur

- KRRZ pripravila odhad hospodárenia VS po zahrnutí vplyvu pandémie koronavírusu na verejné financie. Ide o pohľad na základe informácií známych ku koncu mája, odhad budeme spresňovať na základe aktualizácie prognóz ekonomického vývoja ako aj ďalších prijatých vládných opatrení.
- Celková výška rizík pre rozpočtované saldo VS vzrástla, oproti aprílovej prognóze prišlo k zhoršeniu odhadu o 768 mil. eur (0,9 % HDP). Zvýšenie rizík pre rozpočet je spôsobené rastom časovo rozlíšených investícií rezortu obrany vzhľadom na predpokladané skoršie dodanie vojenskej techniky ako aj navýšením predpokladanej výšky korekcií z nezrovnalostí pri čerpaní EÚ fondov. Tieto úpravy vychádzajú z predpokladov vládou schváleného Programu stability na roky 2020 až 2023.
- Odhad vplyvu pandémie ako aj predpoklad o rozpočtovom vplyve opatrení vlády vychádza zo scenára ekonomického vývoja zahrnutého [v kvantifikácii RRZ zverejnenej na konci apríla](#), ktorý predpokladá pokles HDP o 10 % a účinnosť opatrení počas obdobia troch mesiacov.
- Očakávaný výpadok daňových a odvodových príjmov oproti rozpočtu je na úrovni 3 646 mil. eur. Zníženie výnosu vyplýva zo zhoršeného vývoja ekonomiky a týka sa všetkých typov daní a odvodov.
- Opatrenia vlády na podporu ekonomiky zohľadnené v aktuálnom odhade dosahujú výšku spolu 1 486 mil. eur (1,7 % HDP), pričom deficit rozpočtu navyšujú o sumu 564 mil. eur, nakoľko dodatočné výdavky vo objeme 922 mil. eur budú financované z EÚ fondov.
- Pri naplnení súčasných predpokladov o ekonomickom vývoji a za predpokladu, že vláda neprijme dodatočné opatrenia, môže deficit v roku 2020 dosiahnuť 7 532 mil. eur (8,7 % HDP).
- Mimo výpadku daňových príjmov a vládných opatrení na podporu ekonomiky je najväčšie riziko pre rozpočet vo výdavkoch ŠR vo výške 997 mil. eur, ktoré vyplýva najmä zo zvýšenia investícií v rezorte obrany ako aj z použitia prostriedkov prenesených z predchádzajúcich rokov.

Odhad hospodárenia VS v roku 2020 – vybrané vplyvy (odchýlky od rozpočtu, v mil. eur)



Aktuálny odhad v metodike ESA 2010 vychádza z hotovostného plnenia (Štátna pokladnica), rozpočtových údajov (RIS) a expertných odhadov (daňové príjmy, dividendy, ostatné nedaňové príjmy, platené úroky).

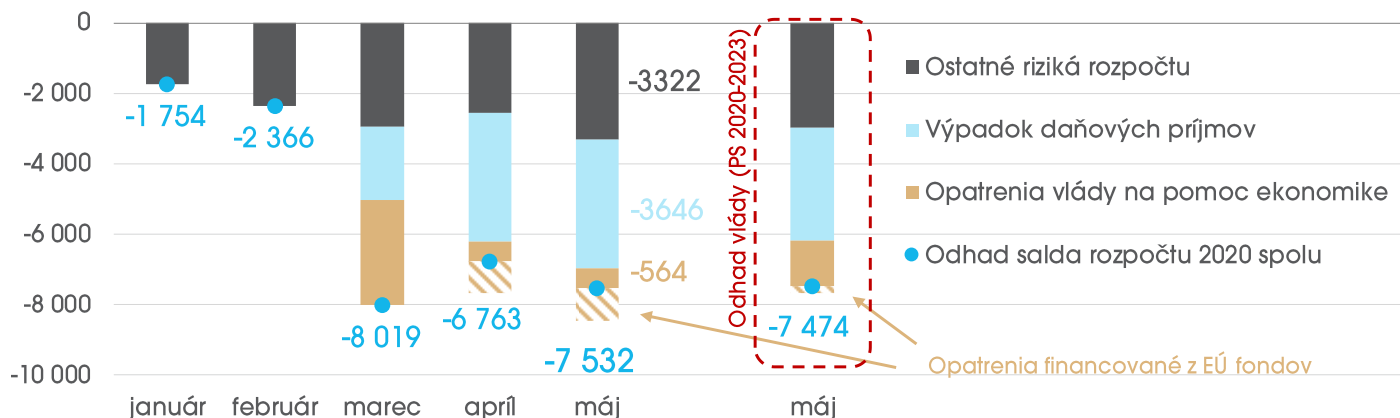
Máj 2020

Kancelária Rady pre rozpočtovú zodpovednosť

medzimesačne	voči rozpočtu 2020	voči odhadu vlády
-768 mil. eur (-0,89 % HDP)	-7 051 mil. eur (-8,16 % HDP)	-57 mil. eur (-0,07 % HDP)

* aktuálny odhad vlády zverejnený v Programe stability na roky 2020-2023

Odhad koncoročného hospodárenia VS v roku 2020 (v mil. eur)



Oproti predchádzajúcej prognóze KRRZ zvýšila odhad rizík pre saldo VS 2020 o 768 mil. eur

-313 mil. eur	investície štátneho rozpočtu: podľa informácií zverejnených v programe stability (PS) príde k skoršiemu dodaniu vojenskej techniky oproti predpokladom v rozpočte, čo znamená nárast časovo rozlíšených investičných výdavkov v roku 2020 (a ich zníženie v nasledujúcich rokoch)
-180 mil. eur	korekcie k čerpaniu EÚ fondov: v súlade s predpokladmi PS predpokladáme hotovostnú úhradu nezrovnalostí vo výške 300 mil. eur a zníženie pohľadávky voči EÚ o 274 mil. eur, ktoré budú z časti kompenzované očistením vplyvu príjmov platobných jednotiek o 394 mil. eur
-95 mil. eur	dividendy ŠR: na základe zverejnených účtovných závierok sme znížili odhad výšky riadnych dividend vyplatených spoločnosťou SPP do štátneho rozpočtu na 134 mil. eur
-94 mil. eur	hospodárenie nemocníc: v odhade sme zohľadnili horší výsledok hospodárenia štátnych zdravotníckych zariadení v roku 2019, pokračujúcu rýchlu tvorbu záväzkov v prvom štvrtroku 2020 a dočerpávanie investícií z predchádzajúcich rokov v súlade s predpokladmi PS
-41 mil. eur	výdavky Sociálnej poisťovne na sociálne transfery: na základe odhadovaného rastu miery nezamestnanosti na úroveň 8,8 % (Výbor pre makroekonomické prognózy, apríl 2020) očakávame zvýšenie čerpania dávky v nezamestnanosti na historicky najvyššiu úroveň 337 mil. eur
-37 mil. eur	bežné transfery ŠR: na základe predpokladov programu stability očakávame nárast bežných transferov subjektom verejnej správy (NDS, ŽSR, ZSSK) za účelom kompenzácie výpadku tržieb
-37 mil. eur	odvod z hazardných hier: kým výnos v prvom štvrtroku rástol v porovnaní s rokom 2019 o 17 %, v apríli klesol medziročne o 56 %; rozpočtovaný príjem sa nepodarí naplniť ani pri raste výnosov v nasledujúcich mesiacoch na úrovni dynamiky prvého štvrtroku
-35 mil. eur	hospodárenie verejných vysokých škôl: v súlade s predpokladmi programu stability zvyšujeme očakávané čerpanie osobných výdavkov a výdavkov na medzispotrebu
+70 mil. eur	výdavky na zdravotnú starostlivosť (mimo výdavkov na zdravotný materiál v rámci riešenia pandémie): zníženie odhadu vyplýva z predpokladu, že v druhom štvrtroku príde k pomalšiemu čerpaniu výdavkov vzhľadom na obmedzenia súvisiace s pandemiou
+29 mil. eur	hospodárenie NDS: vyššia dotácia zo ŠR zapracovaná na základe údajov z PS bude kompenzovať výpadok tržieb spôsobený spomalením ekonomickej aktivity

Vzhľadom na harmonogram zverejňovania priebežných údajov vychádza KRRZ pri výpočte májového odhadu z výkazov zachytávajúcich stav ku koncu februára bežného roku, pričom používa aj niektoré predstihové zdroje informácií o výške čerpania v marci a apríli.

Máj 2020

Kancelária Rady pre rozpočtovú zodpovednosť

Odhad hospodárenia VS v roku 2020 – vybrané vplyvy (rozdiely voči rozpočtu, v mil. eur)

	jan	feb	mar	apr	máj	voči odhadu vlády
Výdavky vlády na riešenie pandémie	0	0	-3 300	-814	-814	641
Opatrenia vlády na podporu ekonomiky	0	0	-3 000	-564	-564	731
Opatrenia financované z EÚ fondov (bez vplyvu na deficit VS)	0	0	0	-922	-922	-725
Iné priame náklady (najmä zdrav. materiál)	0	0	-300	-250	-250	-90
Daňové príjmy	-46	-136	-2 077	-3 646	-3 646	-436
DPPO (bez 2%)	-16	-93	-522	-834	-834	-59
DPFO (bez 2% a daňových kreditov)	-37	-39	-395	-601	-601	-303
DPH	107	128	-26	-492	-492	386
Ostatné dane	-113	-115	-305	-391	-391	-31
Sociálne odvody	15	-9	-552	-876	-876	-265
Zdravotné odvody	-2	-9	-277	-453	-453	-163
Vybrané nedaňové príjmy	-230	-249	-211	-231	-353	-220
Dividendy ŠR a MH Manažment	-67	-66	-68	-68	-163	-196
Administratívne poplatky ŠR	7	7	7	7	12	11
Odvod z hazardných hier	-12	-11	14	14	-23	-23
Kapitálové príjmy ŠR	-40	-40	-40	-40	-33	2
Ostatné nedaňové príjmy ŠR	19	9	24	1	1	-23
Emisné kvóty	-104	-116	-116	-116	-116	7
Poplatok EOSA	-32	-32	-32	-29	-29	3
Soc. transfery a dávky bez vplyvu pandémie	-189	-655	-1 148	-734	-775	93
Výdavky Sociálnej poisťovne	-160	-782	-1 277	-824	-864	142
Sociálne dávky MPSVaR	-30	127	129	90	90	-49
Vzťahy s rozpočtom EÚ	6	42	59	68	-113	75
Transfer do rozpočtu EÚ	95	95	95	104	102	72
Spolufinancovanie	-156	-119	-109	-109	-109	3
Rezerva na prostriedky EÚ	74	74	74	74	74	0
Korekcie k čerpaniu EÚ fondov	-6	-8	-1	0	-180	0
Ostatné výdavky ŠR	-306	-283	-408	-472	-797	-357
Bežné rezervy ŠR (okrem EÚ a miezd)	200	200	200	200	200	0
Mzdy (vrátane rezervy)	-9	-9	-10	-28	-4	-92
Tovary a služby	-47	-41	-21	-42	-42	26
Ostatné bežné výdavky ŠR	-231	-215	-351	-377	-412	-164
Kapitálové výdavky ŠR (vrátane rezervy)	-219	-219	-226	-226	-539	-126
Hospodárenie samospráv (bez daní)	-224	-197	-139	-175	-175	99
Obce	-205	-178	-74	-93	-93	126
VÚC	-20	-20	-64	-82	-82	-27
Výdavky na zdravotníctvo	-185	-183	-162	-169	-195	-76
Zdravotná starostlivosť	-31	-13	-27	-34	36	61
Výdavky akcionárom	-50	-50	-50	-50	-50	-33
Prevádzkové výdavky zdrav. poisťovní	-31	-38	-29	-29	-32	-32
Hospodárenie nemocníc	-74	-82	-56	-56	-150	-72
Hospodárenie ostatných subjektov VS	-92	-196	-151	-110	-183	116
Šprávy fond Sociálnej poisťovne	-72	-64	-71	-61	-67	-28
ŽSR	37	-6	5	-26	-33	29
ZSSK	-32	-25	-22	-43	-73	15
NDS	13	-30	-37	-50	-21	-4
Príspevkové organizácie	21	-1	44	41	41	34
Štátne finančné aktíva	-114	-114	-97	1	-19	16
Jadrová a vyradovacia spoločnosť	11	-9	16	20	29	29
Ostatné subjekty	46	53	11	9	-40	25
Ostatné vplyvy	-8	-27	-1	-1	-1	8
Spolu	-1 274	-1 886	-7 539	-6 283	-7 051	-57