

Jún 2020

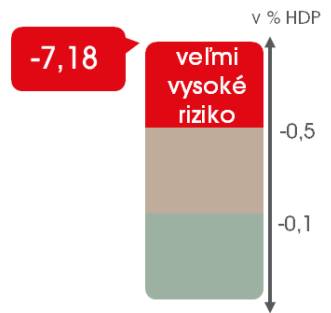
Kancelária Rady pre rozpočtovú zodpovednosť



Rozpočet 2020
-480 mil. eur
-0,49 % HDP

Odhad KRRZ
-6693 mil. eur
-7,73 % HDP

Odchýlka
-6212 mil. eur
-7,18 % HDP*



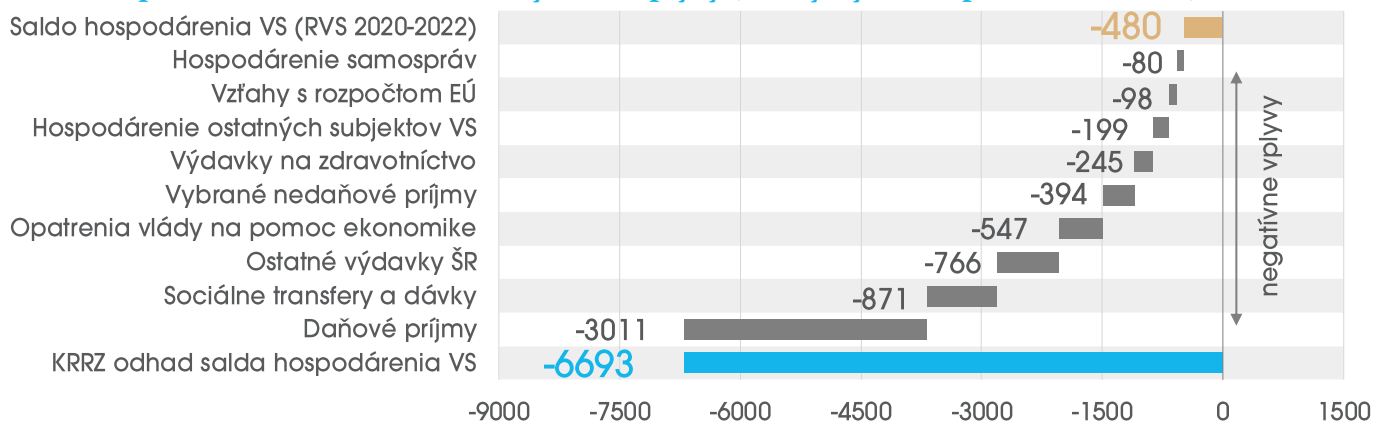
odhadovaná odchýlka salda od cieľa

*-negatívny vplyv zmeny menovateľa (nominálneho HDP) na deficit je 0,06 p.b. za predpokladu, že vláda neprijme ďalšie opatrenia

KRRZ odhaduje riziká pre saldo verejnej správy (VS) na úrovni 6 212 mil. eur

- KRRZ pripravila odhad hospodárenia VS po zahrnutí vplyvu pandémie koronavírusu na verejné financie. Ide o pohľad na základe informácií známych ku koncu júna, vrátane aktuálnych prognóz ekonomického vývoja a daňových príjmov, ako aj nového odhadu vplyvu opatrení na podporu ekonomiky.
- Pri naplnení súčasných predpokladov o ekonomickom vývoji a za predpokladu, že vláda neprijme dodatočné opatrenia, môže deficit v roku 2020 dosiahnuť 6 693 mil. eur (7,7 % HDP).
- Celková výška rizík pre rozpočtované saldo VS klesla, oproti aprílovej prognóze prišlo k zlepšeniu odhadu o 839 mil. eur (1,0 % HDP). Zníženie rizík pre rozpočet je spôsobené najmä vyšším výnosom daňových a odvodových príjmov v dôsledku miernejšieho prepadu na trhu práce očakávaného aktuálnou makroekonomickou prognózou.
- Napriek zlepšeniu oproti predchádzajúcej prognóze predstavuje očakávaný výpadok daňových a odvodových príjmov najvýraznejší negatívny vplyv na saldo rozpočtu vo výške 3 011 mil. eur (3,5 % HDP). Zníženie výnosu vplyvom zhoršeného vývoja ekonomiky sa týka všetkých typov daní a odvodov.
- Opatrenia vlády na podporu ekonomiky zohľadnené v aktuálnom odhade dosahujú výšku spolu 1 079 mil. eur (1,2 % HDP), pričom deficit rozpočtu navyšujú o sumu 547 mil. eur, nakoľko dodatočné výdavky v objeme 532 mil. eur by mali byť financované z EÚ fondov.
- Mimo výpadku daňových príjmov a vládných opatrení na podporu ekonomiky je najväčšie riziko pre rozpočet v sociálnych transferoch a dávkach vo výške 871 mil. eur, ktoré vyplýva najmä zo zavedenia 13. dôchodku s odhadovaným vplyvom na úrovni 432 mil. eur.
- Vo výdavkoch štátneho rozpočtu bolo identifikované riziko pre rozpočet vo výške 766 mil. eur, ktoré vyplýva najmä z použitia prostriedkov prenesených z predchádzajúcich rokov na kapitálové výdavky ako aj z výdavkov na nákup zdravotníckeho materiálu.

Odhad hospodárenia VS v roku 2020 – vybrané vplyvy (odchýlky od rozpočtu, v mil. eur)



Aktuálny odhad v metodike ESA 2010 vychádza z hotovostného plnenia (Štátna pokladnica), rozpočtových údajov (RIS) a expertných odhadov (daňové príjmy, dividendy, ostatné nedaňové príjmy, platené úroky).

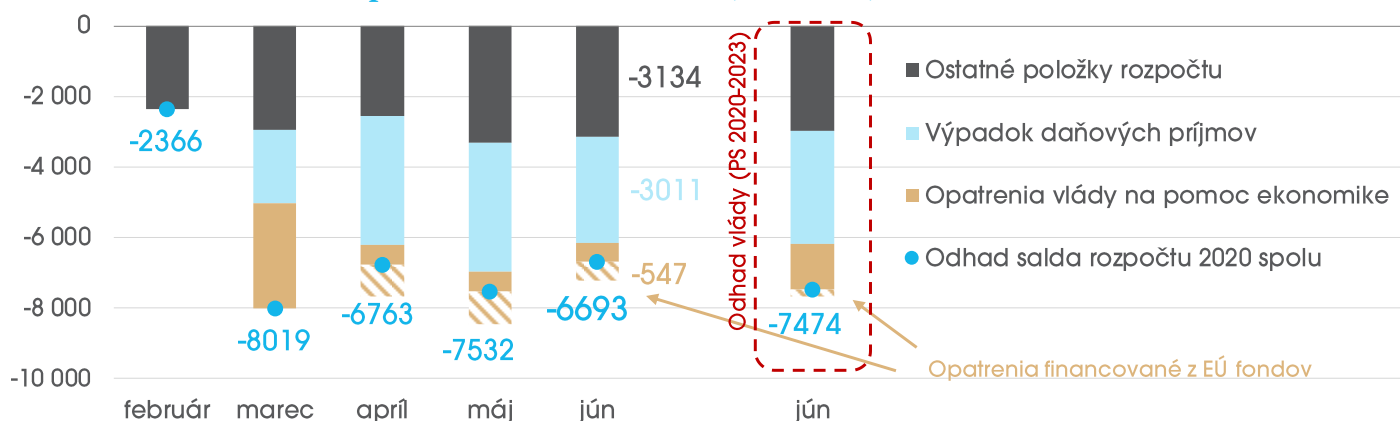
Jún 2020

Kancelária Rady pre rozpočtovú zodpovednosť

medzimesačne	voči rozpočtu 2020	voči odhadu vlády*
+839 mil. eur (+0,97 % HDP)	-6 212 mil. eur (-7,18 % HDP)	+782 mil. eur (+0,90 % HDP)

* aktuálny odhad vlády zverejnený v Programe stability na roky 2020-2023

Odhad koncoročného hospodárenia VS v roku 2020 (v mil. eur)



Oproti predchádzajúcej prognóze KRRZ znížila odhad rizík pre saldo VS 2020 o 839 mil. eur

+635 mil. eur	daňové príjmy: navýšenie výnosu daňových a odvodových príjmov vychádza z aktualizácie makroekonomickej prognózy; zhoršenie na trhu práce z dôvodu pandémie bude menej negatívne oproti predchádzajúcim predpokladom, čo znamená vyšší výnos DPFO ako aj sociálnych a zdravotných odvodov; naopak výraznejší prepád spotreby a celkovej ekonomickej aktivity znamená nižší výnos DPH a DPPO; pokles očakávame aj vo výnose ostatných daní z dôvodu odpustenia úhrad bankového odvodu v treťom a štvrtom štvrtroku
+190 mil. eur	investície štátneho rozpočtu: podľa informácií z ministerstva obrany bude dodanie stíhačiek realizované až po roku 2021, na základe toho predpokladáme zahrnutie nižšej časti uhradených hotovostných platieb do deficitu v roku 2020
+	
+68 mil. eur	hospodárenie vyšších územných celkov: zlepšenie vyplýva nižšieho rastu osobných výdavkov očakávaného vzhľadom na spomalenie rastu miezd v ekonomike
+40 mil. eur	hospodárenie dopravných podnikov: na základe skutočného čerpania v predchádzajúcich rokoch znižujeme odhad výšky kapitálových výdavkov oproti rozpočtovaným hodnotám
+27 mil. eur	hospodárenie obcí: aktuálne dáta indikujú vyšší objem transferov čerpaných obcami z Environmentálneho fondu, čo navyšuje očakávanú úroveň príjmov samospráv
-110 mil. eur	výdavky Sociálnej poisťovne na sociálne transfery: odhad vyplatených starobných dôchodkov navyšujeme z dôvodu rýchlejšieho tempa čerpania v prvom štvrtroku; zároveň v súlade s údajmi očakávanými Sociálnou poisťovňou predpokladáme nárast počtu dôchodcov na predčasnom dôchodku z dôvodu negatívnej situácie na trhu práce
-	
-28 mil. eur	hospodárenie príspevkových organizácií: marcové údaje ukazujú na zrýchlenie čerpania prostriedkov na kapitálové výdavky
-20 mil. eur	príjem z predaja emisných kvót: zverejnené informácie o zníženej spotrebe povoleniek v roku 2019 negatívne ovplyvňujú výnos v roku 2020 aj počas nasledujúcich rokov

Vzhľadom na harmonogram zverejňovania priebežných údajov vychádza KRRZ pri výpočte júnového odhadu z výkazov zachytávajúcích stav ku koncu marca bežného roku, pričom používa aj niektoré predstihové zdroje informácií o výške čerpania v apríli a máji.

Jún 2020

Kancelária Rady pre rožpočtovú zodpovednosť

Odhad hospodárenia VS v roku 2020 – vybrané vplyvy (roždiely voči rožpočtu, v mil. eur)

	feb	mar	apr	máj	jún	voči odhadu vlády
Výdavky vlády na riešenie pandémie	0	-3 300	-814	-814	-797	658
Opatrenia vlády na podporu ekonomiky	0	-3 000	-564	-564	-547	748
Opatrenia financované z EÚ fondov (bez vplyvu na deficit VS)	0	0	-922	-922	-532	-335
Iné priame náklady (najmä zdrav. materiál)	0	-300	-250	-250	-250	-90
Daňové príjmy	-136	-2 077	-3 646	-3 646	-3011	182
DPPO (bez 2%)	-93	-522	-834	-834	-881	-106
DPFO (bez 2% a daňových kreditov)	-39	-395	-601	-601	-235	63
DPH	128	-26	-492	-492	-670	207
Ostatné dane	-115	-305	-391	-391	-500	-132
Sociálne odvody	-9	-552	-876	-876	-499	85
Zdravotné odvody	-9	-277	-453	-453	-225	65
Vybrané nedaňové príjmy	-249	-211	-231	-353	-394	-262
Dividendy ŠR a MH Manažment	-66	-68	-68	-163	-169	-202
Administratívne poplatky ŠR	7	7	7	12	11	11
Odvod z hazardných hier	-11	14	14	-23	-30	-30
Kapitálové príjmy ŠR	-40	-40	-40	-33	-33	2
Ostatné nedaňové príjmy ŠR	9	24	1	1	-6	-30
Emisné kvóty	-116	-116	-116	-116	-136	-13
Poplatok EOŠA	-32	-32	-29	-29	-31	1
Soc. transfery a dávky bez vplyvu pandémie	-655	-1 148	-734	-775	-871	-4
Výdavky Sociálnej poisťovne	-782	-1 277	-824	-864	-974	32
Sociálne dávky MPSVaR	127	129	90	90	103	-36
Vzťahy s rožpočtom EÚ	42	59	68	-113	-98	158
Transfer do rožpočtu EÚ	95	95	104	102	102	72
Spolufinancovanie	-119	-109	-109	-109	-94	17
Rezerva na prostriedky EÚ	74	74	74	74	74	69
Korekcie k čerpaniu EÚ fondov	-8	-1	0	-180	-180	0
Ostatné výdavky ŠR	-283	-408	-472	-797	-566	-210
Bežné rezervy ŠR (okrem EÚ a miezd)	200	200	200	200	200	103
Mzdy (vrátane rezervy)	-9	-10	-28	-4	4	-23
Tovary a služby	-41	-21	-42	-42	-36	-75
Ostatné bežné výdavky ŠR	-215	-351	-377	-412	-365	-209
Kapitálové výdavky ŠR (vrátane rezervy)	-219	-226	-226	-539	-369	-7
Hospodárenie samospráv (bez daní)	-197	-139	-175	-175	-80	194
Obce	-178	-74	-93	-93	-66	153
VÚC	-20	-64	-82	-82	-14	41
Výdavky na zdravotníctvo	-183	-162	-169	-195	-195	-76
Zdravotná starostlivosť	-13	-27	-34	36	36	61
Výdavky akcionárom	-50	-50	-50	-50	-50	-33
Prevádzkové výdavky zdrav. poisťovní	-38	-29	-29	-32	-32	-32
Hospodárenie nemocníc	-82	-56	-56	-150	-150	-72
Hospodárenie ostatných subjektov VS	-196	-151	-110	-183	-198	143
Šprávny fond Sociálnej poisťovne	-64	-71	-61	-67	-109	-5
ŽSR	-6	5	-26	-33	-28	34
ZSSK	-25	-22	-43	-73	-90	-2
NDS	-30	-37	-50	-21	-22	-5
Príspevkové organizácie	-1	44	41	41	13	6
Štátne finančné aktíva	-114	-97	1	-19	-19	16
Jadrová a vyradovacia spoločnosť	-9	16	20	29	41	41
Ostatné subjekty	53	11	9	-40	16	58
Ostatné vplyvy	-27	-1	-1	-1	-1	-1
Spolu	-1 886	-7 539	-6 283	-7 051	-6 212	782