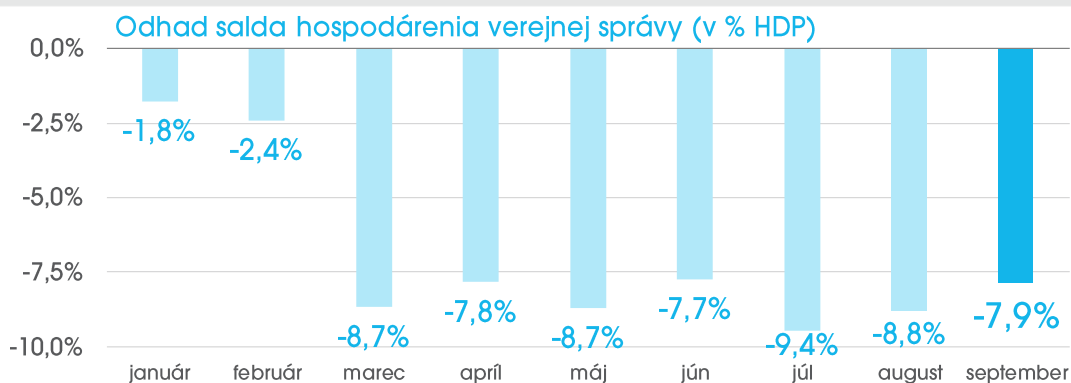


September 2020

Kancelária Rady pre rozpočtovú zodpovednosť



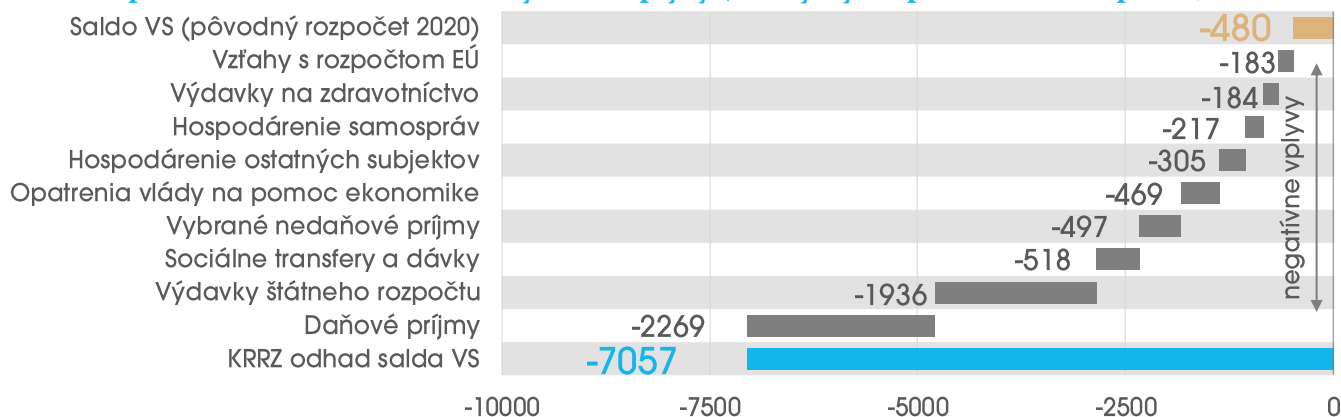
Odhad KRRZ

-7057 mil. eur
-7,88 % HDP

KRRZ odhaduje deficit hospodárenia verejnej správy (VS) na úrovni 7,1 mld. eur

- KRRZ očakáva, že deficit v roku 2020 môže dosiahnuť 7057 mil. eur (7,9 % HDP) za predpokladu, že vláda neprijme dodatočné opatrenia. Odhadovaný vývoj predpokladá naplnenie prognózy pre vývoj ekonomiky v poslednom štvrtroku, ktorá vzhľadom na vývoj pandémie obsahuje zvýšené riziká.
- KRRZ od augustovej prognózy nevyhodnocuje riziká voči schválenému rozpočtu a vypína svetlá rozpočtového semaforu, keďže pri schválení novely zákona o štátnom rozpočte v reakcii na aktuálnu situáciu spôsobenú pandemiou koronavírusu neprišlo k stanoveniu nového cieľa vlády na rok 2020.
- Celková výška odhadovaného deficitu VS klesla, oproti augustovej prognóze prišlo k zlepšeniu odhadu o 534 mil. eur (0,6 % HDP). Zníženie deficitu je spôsobené najmä vyšším výnosom daňových a odvodových príjmov v dôsledku lepšieho vývoja spotreby a stabilizáciou situácie na trhu práce.
- Napriek zlepšeniu oproti predchádzajúcej prognóze predstavuje očakávaný výpadok daňových a odvodových príjmov vplyvom zhoršeného vývoja ekonomiky najvýraznejší negatívny vplyv na saldo oproti pôvodnému rozpočtu vo výške 2 269 mil. eur (2,5 % HDP).
- Mimo výpadku daňových príjmov je najväčšie riziko pre rozpočet vo výdavkoch štátneho rozpočtu vo výške 1936 mil. eur. Dodatočné výdavky vyplývajú najmä zo zmien zahrnutých vo vládnej novele zákona o štátnom rozpočte, pričom veľká časť nesúvisí s pandemiou koronavírusu.
- Riziko pre rozpočet vo výdavkoch na sociálne transfery a dávky na úrovni 518 mil. eur vyplýva najmä z vyššieho čerpania nemocenského, dávky v nezamestnanosti a z vyplatenia upraveného 13. dôchodku.
- Opatrenia vlády na podporu ekonomiky zohľadnené v aktuálnom odhade dosahujú výšku spolu 1282 mil. eur (1,4 % HDP), pričom deficit rozpočtu navyšujú o sumu 469 mil. eur mimo daňových opatrení. Dodatočné výdavky v objeme 591 mil. eur by mali byť financované z EÚ fondov.

Odhad hospodárenia VS v roku 2020 – vybrané vplyvy (odchýlky od pôvodného rozpočtu, v mil. eur)



Aktuálny odhad v metodike ESA 2010 vychádza z hotovostného plnenia (Štátna pokladnica), rozpočtových údajov (RIS) a expertných odhadov (daňové príjmy, dividendy, ostatné nedaňové príjmy, platené úroky).

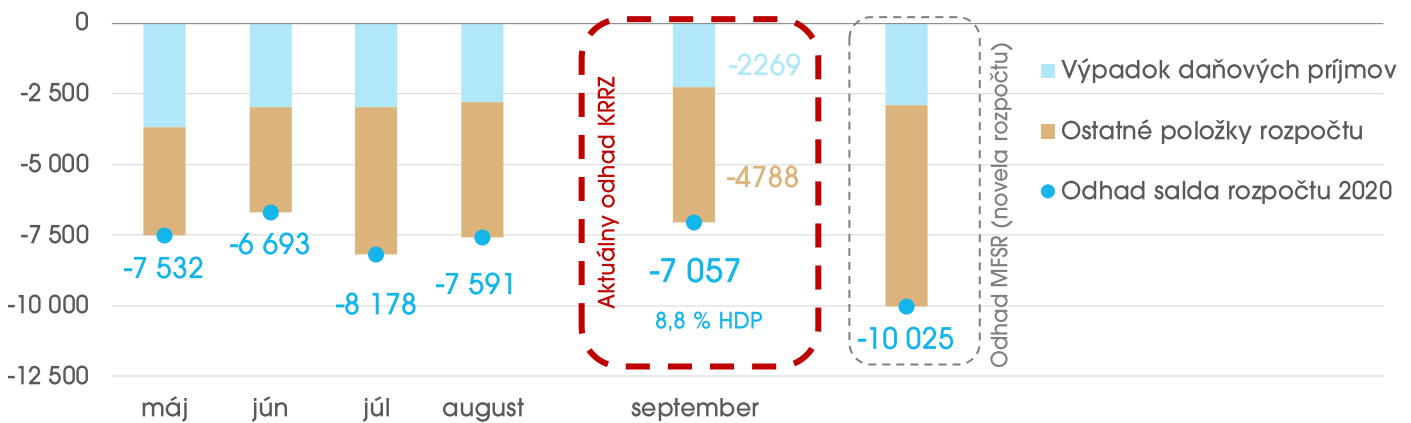
September 2020

Kancelária Rady pre rožpočtovú zodpovednosť

medzimesačne	voči pôvodnému rožpočtu	voči odhadu MFSR*
+534 mil. eur (+0,60 % HDP)	-6 577 mil. eur (-7,34 % HDP)	+2 968 mil. eur (+3,31 % HDP)

* odhad MFSR zverejnený dňa 20. júla 2020

Odhad koncoročného hospodárenia VS v roku 2020 (v mil. eur)



Oproti predchádzajúcej prognóze KRRZ znížila odhad deficitu VS 2020 o 534 mil. eur

+527 mil. eur	daňové príjmy: na základe lepšieho vývoja domácej spotreby na konci druhého štvrtroka prišlo k zvýšeniu prognózy výnosu DPH o 278 mil. eur, zároveň stabilizácia situácie na trhu práce vedie k nižšiemu očakávanému výpadku daní z práce (DPFO, sociálne a zdravotné odvody)
+89 mil. eur	výdavky poistenia Sociálnej poisťovne: čerpanie výdavkov fondu nemocenského poistenia a starobných dôchodkov v júni a júli mierne spomalilo oproti predchádzajúcim predpokladom, výdavky na nemocenské sú očistené o očakávaný vplyv karanténnej PN a pandemickej OČR zohľadnený v opatreniach vlády na podporu ekonomiky
+26 mil. eur	výdavky štátneho rožpočtu (ŠR) na tovary a služby: v auguste prišlo k spomaleniu čerpania výdavkov na špeciálne služby oproti predchádzajúcim mesiacom
-38 mil. eur	odvod z hazardných hier: menej ako polovičný výnos z odvodu plateného v auguste oproti predchádzajúcemu roku znamená medziročný pokles príjmu kumulatívne za prvých osem mesiacov o 31 %
-34 mil. eur	osobné výdavky ŠR: čerpanie miezd v štátnom rožpočte sa v auguste zrýchľilo, medziročné tempo rastu prekročilo úroveň 11 %, kým v júni a júli bolo vo výške menej ako 10 %
-31 mil. eur	ostatné bežné transfery ŠR: júlové údaje o čerpaní ukazujú nárast hotovostných výdavkov na bežné transfery občianskym združeniam ako aj jednotlivcom
-18 mil. eur	hospodárenie dopravných podnikov: aktuálne údaje za druhý štvrtrok ukazujú nárast osobných výdavkov, predchádzajúce prognózy predpokladali mierny pokles oproti rožpočtu

September 2020

Kancelária Rady pre rozpočtovú zodpovednosť

Odhad hospodárenia VS v roku 2020 – vybrané vplyvy (rozdiely voči pôvodnému rozpočtu, v mil. eur)

	máj	jún	júl	aug	sep	voči odhadu MFSR
Daňové príjmy	-3700	-2978	-2985	-2796	-2269	644
DPPO (bez 2 %)	-834	-881	-881	-881	-822	-12
DPFO (bez 2 % a daňových kreditov)	-601	-235	-224	-166	-171	142
DPH	-492	-565	-570	-469	-191	358
Ostatné dane	-391	-500	-505	-506	-455	3
Sociálne odvody	-930	-571	-574	-568	-465	86
Zdravotné odvody	-453	-225	-230	-205	-165	68
Vybrané nedaňové príjmy	-353	-394	-445	-459	-497	-162
Dividendy ŠR a MH Manažment	-163	-169	-169	-169	-168	-160
Administratívne poplatky ŠR	12	11	-24	-26	-31	7
Odvod z hazardných hier	-23	-30	-35	-36	-74	12
Kapitálové príjmy ŠR	-33	-33	-32	-33	-33	5
Ostatné nedaňové príjmy ŠR	1	-6	-14	-16	-11	-30
Emisné kvóty	-116	-136	-136	-136	-136	6
Poplatok EOSA	-29	-31	-36	-44	-44	-3
Soc. transfery a dávky bez vplyvu pandémie	-1122	-1053	-921	-899	-833	277
Výdavky Sociálnej poisťovne*	-1211	-1142	-710	-710	-636	247
Sociálne dávky MPSVaR*	90	89	-211	-189	-197	30
Vzťahy s rozpočtom EÚ	-260	-192	-284	-312	-287	219
Transfer do rozpočtu EÚ	102	102	50	50	59	58
Spolufinancovanie*	-257	-188	-193	-214	-198	142
Rezerva na prostriedky EÚ	74	74	74	74	74	53
Korekcie k čerpaniu EÚ fondov	-180	-180	-215	-221	-221	-34
Ostatné výdavky ŠR	-997	-1071	-2212	-1975	-1986	1850
Bežné rezervy ŠR (okrem EÚ a miezd)	200	200	200	200	200	112
Mzdy (vrátane rezervy)	-4	4	46	56	22	-61
Tovary a služby	-143	-242	-562	-515	-489	1134
Ostatné bežné výdavky ŠR*	-412	-565	-927	-729	-759	709
Kapitálové výdavky ŠR (vrátane rezervy)	-639	-468	-969	-987	-961	-44
Hospodárenie samospráv (bez daní)	-175	-80	-178	-213	-217	107
Obce	-93	-66	-116	-116	-116	143
VÚC	-82	-14	-62	-97	-101	-36
Výdavky na zdravotníctvo	-245	-245	-226	-183	-184	-23
Zdravotná starostlivosť	-14	-14	-2	33	30	56
Výdavky akcionárom	-50	-50	-50	-55	-55	-15
Prevádzkové výdavky zdrav. poisťovní	-32	-32	-23	-17	-16	-10
Hospodárenie nemocníc	-150	-150	-150	-145	-143	-55
Hospodárenie ostatných subjektov VS	-198	-198	-441	-269	-300	54
Správny fond Sociálnej poisťovne	-102	-109	-116	-123	-123	-10
ŽSR	-33	-28	-47	-25	-36	-9
ZSSK	-73	-90	-141	-70	-75	39
NDS	-21	-22	-43	-24	-24	-11
Príspevkové organizácie	41	13	14	32	42	35
Štátne finančné aktíva	-19	-19	-19	-20	-19	-50
Jadrová a vyradovacia spoločnosť	29	41	-5	-7	-12	-12
Ostatné subjekty	-20	16	-83	-31	-54	71
Ostatné vplyvy	-1	-1	-5	-5	-5	3
Spolu	-7051	-6212	-7697	-7111	-6577	2968

Pozn.: Vplyv opatrení vlády na podporu ekonomiky je zahrnutý v odhade výdavkov Sociálnej poisťovne (301 mil. eur), sociálnych dávok MPSVaR (14 mil. eur), spolufinancovania (104 mil. eur) a ostatných bežných výdavkov ŠR (50 mil. eur). Opatrenia týkajúce sa daní (opatrenia Lex Corona, najmä zrušenie finančného odvodu, s vplyvom na saldo 154 mil. eur, odpustenie sociálnych odvodov vo výške 68 mil. eur) sú súčasťou prognózy daňových a odvodových príjmov.