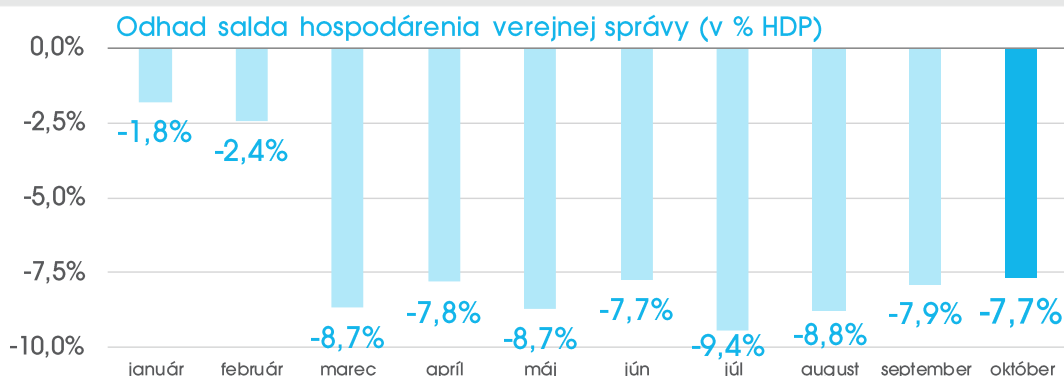


Október 2020

Kancelária Rady pre rozpočtovú zodpovednosť



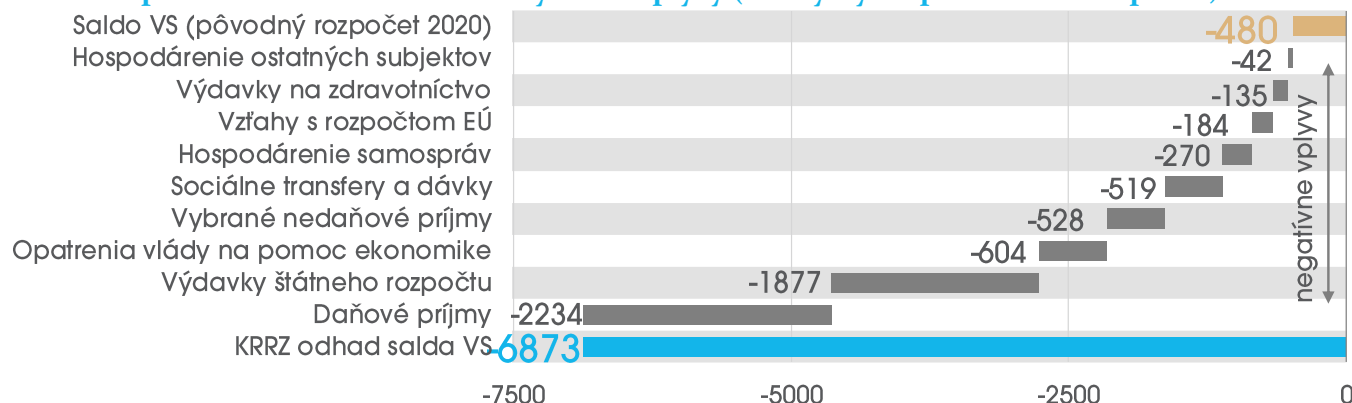
Odhad KRRZ

-6873 mil. eur
-7,69 % HDP

KRRZ odhaduje deficit hospodárenia verejnej správy (VS) na úrovni 6,9 mld. eur

- KRRZ očakáva, že deficit v roku 2020 môže dosiahnuť 6873 mil. eur (7,7 % HDP) za predpokladu, že vláda neprijme dodatočné opatrenia. Odhadovaný vývoj predpokladá naplnenie prognózy pre vývoj ekonomiky v poslednom štvrtroku, ktorá vzhľadom na vývoj pandémie obsahuje zvýšené riziká.
- KRRZ od augustovej prognózy nevyhodnocuje riziká voči schválenému rozpočtu a vypína svetlá rozpočtového semaforu, keďže pri schválení novely zákona o štátnom rozpočte v reakcii na aktuálnu situáciu spôsobenú pandemiou koronavírusu neprišlo k stanoveniu nového cieľa vlády na rok 2020.
- Celková výška odhadovaného deficitu VS klesla, oproti septembrovej prognóze prišlo k zlepšeniu odhadu o 184 mil. eur (0,2 % HDP). Zníženie deficitu je spôsobené najmä pomalším čerpaním dodatočných výdavkov štátneho rozpočtu navýšených v schválenej novele.
- Najvýraznejší negatívny vplyv na saldo oproti pôvodnému rozpočtu predstavuje očakávaný výpadok daňových a odvodových príjmov vo výške 2,2 mld. eur (2,5 % HDP).
- Mimo výpadku daňových príjmov je najväčšie riziko pre rozpočet vo výdavkoch štátneho rozpočtu vo výške 1,9 mld. eur. Dodatočné výdavky vyplývajú najmä z vyššieho čerpania kapitálových výdavkov presunutých z minulých rokov ako aj zo zmien zahrnutých vo vládnej novele zákona o štátnom rozpočte, pričom veľká časť nesúvisí s pandemiou koronavírusu.
- Pri nedaňových príjmoch odhadujeme výpadok výnosu o 528 mil. eur. Z veľkej časti ide o riziká identifikované RRZ už v čase schvaľovania rozpočtu, pričom viaceré sa každoročne opakujú.
- Opatrenia vlády na podporu ekonomiky zohľadnené v aktuálnom odhade dosahujú výšku spolu 1,4 mld. eur (1,6 % HDP), pričom deficit rozpočtu navyšujú o sumu 604 mil. eur mimo daňových opatrení. Dodatočné výdavky v objeme 591 mil. eur by mali byť financované z EÚ fondov.

Odhad hospodárenia VS v roku 2020 – vybrané vplyvy (odchýlky od pôvodného rozpočtu, v mil. eur)



Aktuálny odhad v metodike ESA 2010 vychádza z hotovostného plnenia (Štátna pokladnica), rozpočtových údajov (RIS) a expertných odhadov (daňové príjmy, dividendy, ostatné nedaňové príjmy, platené úroky).

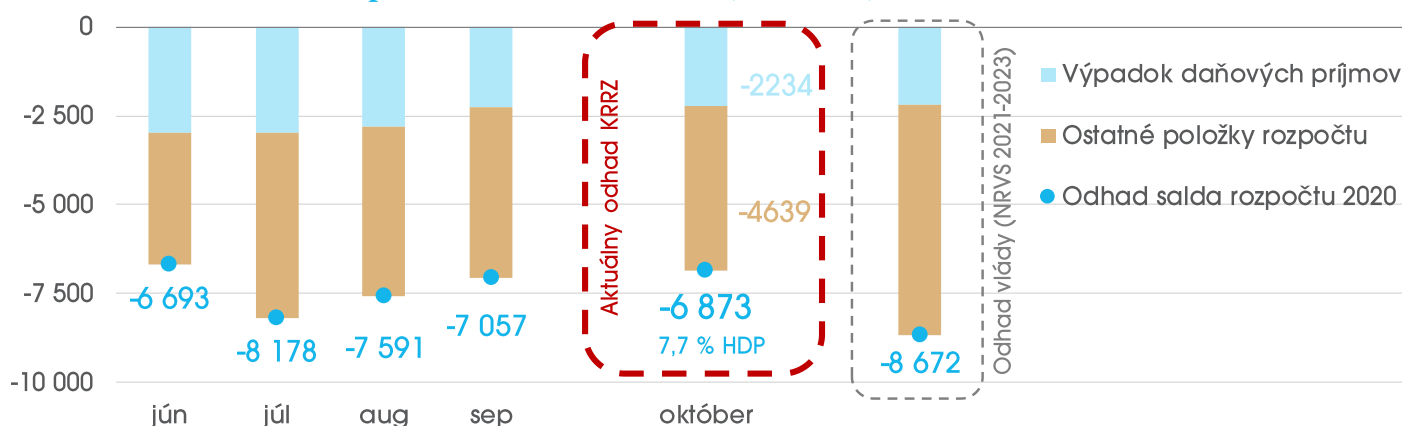
Október 2020

Kancelária Rady pre rožpočtovú zodpovednosť

medzimesačne	voči pôvodnému rožpočtu	voči odhadu vlády*
+184 mil. eur (+0,21 % HDP)	-6 393 mil. eur (-7,16 % HDP)	+1 799 mil. eur (+2,01 % HDP)

* aktuálny odhad vlády zverejnený v Návrhu rožpočtu verejnej správy na roky 2021-2023

Odhad koncoročného hospodárenia VS v roku 2020 (v mil. eur)



Oproti predchádzajúcej prognóze KRRZ znížila odhad deficitu VS 2020 o 184 mil. eur

+313 mil. eur	výdavky štátneho rožpočtu (ŠR) na tovary a služby: predchádzajúci odhad zohľadňoval dofinancovanie viacerých oblastí v objeme, ktorý bol schválený v rámci novely ŠR; keďže neprišlo k zrýchleniu čerpania v súlade s plnou výškou týchto dodatočných výdavkov, znižujeme koncoročný odhad o 313 mil. eur
+50 mil. eur	hospodárenie dopravných podnikov: spresnené údaje za druhý štvrtrok ukazujú nízke čerpanie kapitálových transferov, celoročný odhad znižujeme o 35 mil. eur
+49 mil. eur	hospodárenie NDS: bežný transfer zo ŠR bol navýšený o 35 mil. eur na dofinancovanie výpadku tržieb, zároveň na základe čerpania ku koncu augusta znižujeme výdavky na medzispotrebu
+41 mil. eur	kapitálové transfery ŠR subjektom verejnej správy (VS): odhad kapitálového transferu NDS znižujeme o 50 mil. eur, keďže napriek navýšeniu prostriedkov v novele rožpočtu tempo čerpania ostáva nízke, pričom medziročne klesá o 65 %
+39 mil. eur	hospodárenie environmentálneho fondu: aktuálny odhad zohľadňuje predpoklady návrhu rožpočtu o nižších výdavkoch na bežné a kapitálové transfery
+35 mil. eur	daňové a odvodové príjmy: na základe plnenia prišlo k navýšeniu výnosu DPH o 64 mil. eur; naopak výpadok v dani z motorových vozidiel vplyvom legislatívnych zmien je 29 mil. eur
-131 mil. eur	kapitálové transfery ŠR mimo VS: na základe informácií z návrhu rožpočtu predpokladáme vysporiadanie rizikovej záruky EXIM banky pre Kubu vo výške 173 mil. eur; zároveň príde k úspore z dôvodu posunu časti platby investičnej pomoci Jaguar LR do nasledujúceho roka
-130 mil. eur	opatrenia na podporu ekonomiky: pokračovanie čerpania podpory zachovania pracovných miest až do konca roka navýši výdavky mimo EÚ prostriedkov o 157 mil. eur
-95 mil. eur	osobné výdavky ŠR: vládou avizované vyplatenie odmien pracovníkom v prvej línii navýši osobné výdavky ŠR (mzdy a poistné) o 104 mil. eur
-39 mil. eur	dividendy ŠR: na základe informácií od MF SR spoločnosť SEPS nevyplatí v roku 2020 dividendy do ŠR; predchádzajúci odhad výnosu na základe hospodárskeho výsledku bol 45 mil. eur
-38 mil. eur	hospodárenie obcí: spresnené údaje za druhý štvrtrok potvrdili prepád nedaňových príjmov, celoročný odhad znižujeme o 60 mil. eur

Vzhľadom na harmonogram zverejňovania priebežných údajov vychádza KRRZ pri výpočte októbrového odhadu z výkazov zachytávajúcích stav ku koncu augusta bežného roka, pričom používa aj niektoré predstihové zdroje informácií o výške čerpania v septembri.

Október 2020

Kancelária Rady pre rozpočtovú zodpovednosť

Odhad hospodárenia VS v roku 2020 – vybrané vplyvy (rozdiely voči pôvodnému rozpočtu, v mil. eur)

	jún	júl	aug	sep	okt	voči odhadu MFSR
Daňové príjmy	-2978	-2985	-2796	-2269	-2234	-28
DPPO (bez 2 %)	-879	-879	-879	-820	-820	-103
DPFO (bez 2 % a daňových kreditov)	-237	-226	-168	-173	-173	-4
DPH	-565	-570	-469	-191	-127	84
Ostatné dane	-500	-505	-506	-455	-484	-21
Sociálne odvody	-571	-574	-568	-465	-464	6
Zdravotné odvody	-225	-230	-205	-165	-165	11
Vybrané nedaňové príjmy	-394	-446	-460	-497	-528	-39
Dividendy ŠR a MH Manažment	-169	-169	-169	-168	-208	-27
Administratívne poplatky ŠR	5	-39	-45	-46	-52	17
Odvod z hazardných hier	-30	-35	-36	-74	-65	0
Kapitálové príjmy ŠR	-33	-32	-33	-33	-35	4
Ostatné nedaňové príjmy ŠR	0	0	3	5	10	-38
Emisné kvóty	-136	-136	-136	-136	-136	6
Poplatok EOSA	-31	-36	-44	-44	-43	-1
Soc. transfery a dávky bez vplyvu pandémie	-1053	-921	-899	-833	-808	197
Výdavky Sociálnej poisťovne*	-1142	-710	-710	-636	-590	294
Sociálne dávky MPSVaR*	89	-211	-189	-197	-218	-97
Vzťahy s rozpočtom EÚ	-186	-278	-306	-281	-265	235
Transfer do rozpočtu EÚ	102	50	50	59	42	42
Spolufinancovanie*	-188	-193	-214	-198	-185	144
Rezerva na prostriedky EÚ	80	80	80	80	80	50
Korekcie k čerpaniu EÚ fondov	-180	-215	-221	-221	-201	0
Ostatné výdavky ŠR	-1077	-2218	-1981	-1992	-2111	1112
Bežné rezervy ŠR (okrem EÚ a miezd)	200	200	200	200	200	89
Mzdy (vrátane rezervy)	4	46	56	22	-73	3
Tovary a služby	-246	-566	-519	-493	-250	322
Ostatné bežné výdavky ŠR*	-566	-928	-730	-760	-1014	549
Kapitálové výdavky ŠR (vrátane rezervy)	-469	-970	-988	-962	-974	149
Hospodárenie samospráv (bez daní)	-80	-178	-213	-217	-270	-29
Obce	-66	-116	-116	-116	-154	22
VÚC	-14	-62	-97	-101	-116	-51
Výdavky na zdravotníctvo	-245	-226	-183	-184	-135	26
Zdravotná starostlivosť	-14	-2	33	30	55	81
Výdavky akcionárom	-50	-50	-55	-55	-55	-15
Prevádzkové výdavky zdrav. poisťovní	-32	-23	-17	-16	-12	-5
Hospodárenie nemocníc	-150	-150	-145	-143	-123	-36
Hospodárenie ostatných subjektov VS	-198	-441	-269	-300	-39	318
Správny fond Sociálnej poisťovne	-76	-82	-90	-90	-91	-7
ŽSR	-28	-47	-25	-36	-23	3
ZSSK	-90	-141	-70	-75	-48	65
NDS	-22	-43	-24	-24	25	39
Príspevkové organizácie	12	14	32	42	65	58
Štátne finančné aktíva	-19	-19	-20	-19	31	0
Jadrová a vyradovacia spoločnosť	41	-5	-7	-12	-10	15
Ostatné subjekty	-16	-116	-65	-87	13	145
Ostatné vplyvy	-1	-5	-5	-5	-3	6
Spolu	-6212	-7697	-7111	-6577	-6393	1799

Pozn.: Vplyv opatrení vlády na podporu ekonomiky je zahrnutý v odhade výdavkov Sociálnej poisťovne (276 mil. eur), sociálnych dávok MPSVaR (14 mil. eur), spolufinancovania (81 mil. eur) a ostatných bežných výdavkov ŠR (233 mil. eur). Opatrenia týkajúce sa daní (opatrenia Lex Corona, najmä zrušenie finančného odvodu, s vplyvom na saldo 154 mil. eur, odpustenie sociálnych odvodov vo výške 69 mil. eur) sú súčasťou prognózy daňových a odvodových príjmov.