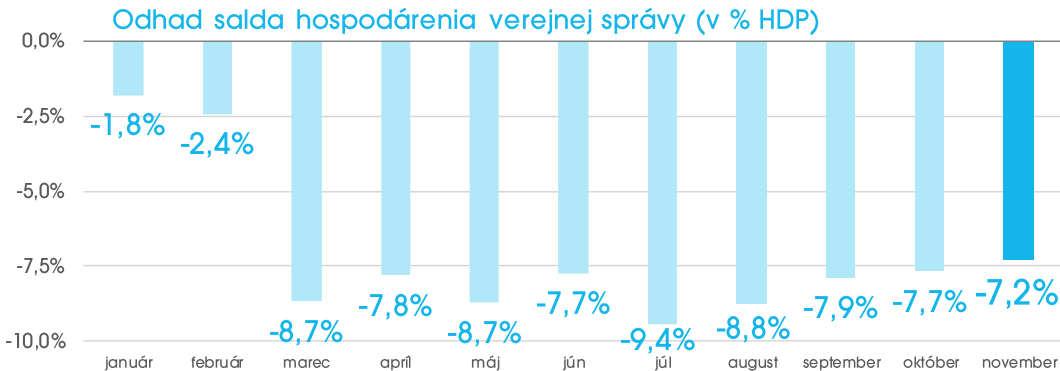


November 2020

Kancelária Rady pre rozpočtovú zodpovednosť

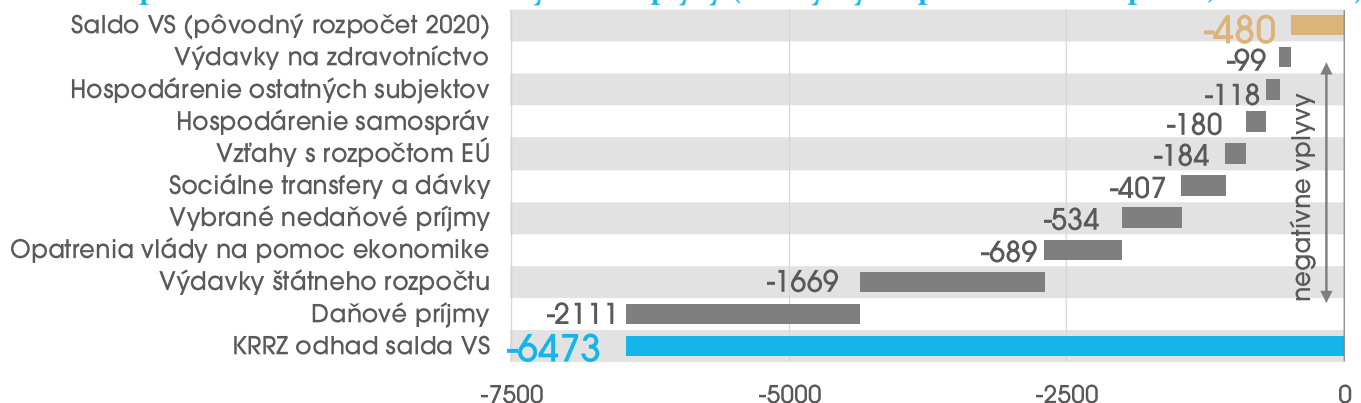


Odhad KRRZ  
**-6473 mil. eur**  
**-7,25 % HDP**

## KRRZ odhaduje deficit hospodárenia verejnej správy (VS) na úrovni 6,5 mld. eur

- KRRZ očakáva, že deficit v roku 2020 môže dosiahnuť 6 473 mil. eur (7,2 % HDP) za predpokladu, že vláda neprijme dodatočné opatrenia. Odhadovaný vývoj predpokladá naplnenie prognózy pre vývoj ekonomiky v poslednom štvrtroku, voči ktorej existujú riziká vzhľadom na zhoršený vývoj pandémie a prijímané epidemiologické opatrenia.
- Celková výška odhadovaného deficitu VS klesla, oproti októbrovej prognóze prišlo k zlepšeniu odhadu o 400 mil. eur (0,4 % HDP). Zníženie deficitu je spôsobené najmä pomalším čerpaním výdavkov v sociálnej oblasti, štátnom rozpočte a v samosprávach, ako aj vyšším výnosom daní.
- Najvýraznejší negatívny vplyv na saldo oproti pôvodnému rozpočtu predstavuje očakávaný výpadok daňových a odvodových príjmov vo výške 2,1 mld. eur (2,4 % HDP).
- Mimo výpadku daňových príjmov je najväčšie riziko pre rozpočet vo výdavkoch štátneho rozpočtu vo výške 1,7 mld. eur. Nárast výdavkov očakávame najmä pri kapitálových výdavkoch financovaných z prostriedkov prenesených z predchádzajúcich rokov.
- Opatrenia vlády na podporu ekonomiky zohľadnené v aktuálnom odhade dosahujú výšku spolu 1,5 mld. eur (1,6 % HDP), pričom deficit rozpočtu navyšujú o sumu 689 mil. eur mimo daňových opatrení. Dodatočné výdavky v objeme 572 mil. eur by mali byť financované z EÚ fondov.
- Pri nedaňových príjmoch odhadujeme výpadok výnosu o 534 mil. eur. Z veľkej časti ide o riziká identifikované RRZ už v čase schvaľovania rozpočtu (najmä rozpočtované nadhodnotenie výnosu dividend a emisných kvót), pričom viaceré sa každoročne opakujú.
- Riziko pre rozpočet vo výdavkoch na sociálne transfery a dávky na úrovni 407 mil. eur vyplýva najmä z vyššieho čerpania nemocenského, dávky v nezamestnanosti a z vyplatenia upraveného 13. dôchodku.

## Odhad hospodárenia VS v roku 2020 – vybrané vplyvy (odchýlky od pôvodného rozpočtu, v mil. eur)



Aktuálny odhad v metodike ESA 2010 vychádza z hotovostného plnenia (Štátna pokladnica), rozpočtových údajov (RIS) a expertných odhadov (daňové príjmy, dividendy, ostatné nedaňové príjmy, platené úroky).

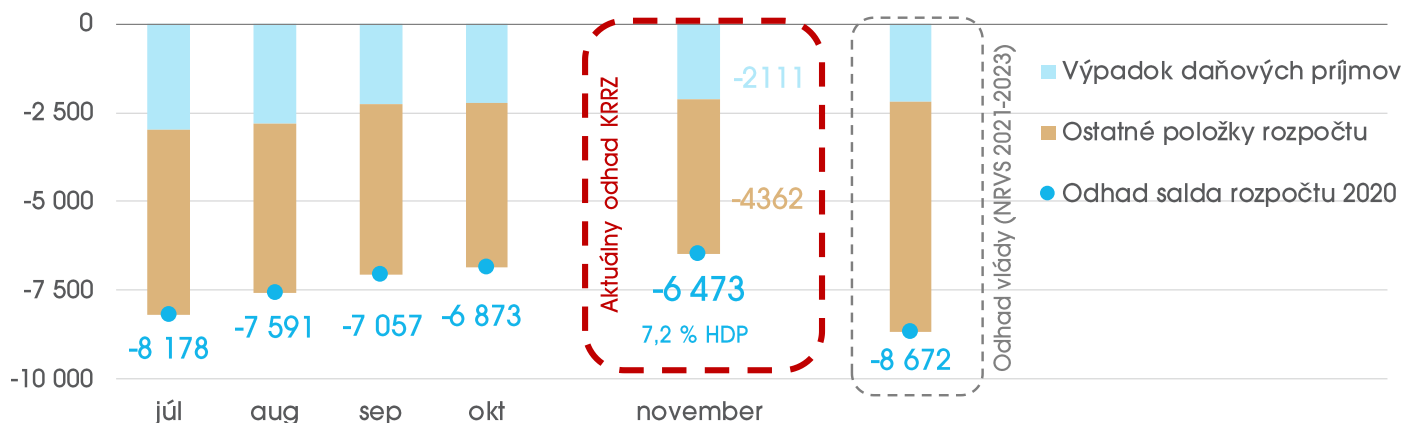
November 2020

Kancelária Rady pre rožpočtovú zodpovednosť

medzimesačne	voči pôvodnému rožpočtu	voči odhadu vlády*
<b>+400 mil. eur</b> (+0,45 % HDP)	<b>-5 992 mil. eur</b> (-6,71 % HDP)	<b>+2 200 mil. eur</b> (+2,46 % HDP)

\* aktuálny odhad vlády zverejnený v Návrhu rožpočtu verejnej správy na roky 2021-2023

## Odhad koncoročného hospodárenia VS v roku 2020 (v mil. eur)



## Oproti predchádzajúcej prognóze KRRZ znížila odhad deficitu VS 2020 o 400 mil. eur

+123 mil. eur	<b>daňové a odvodové príjmy:</b> v dôsledku lepšieho vyrovnania DPPO za rok 2019 prišlo k navýšeniu očakávaného výnosu tejto dane v roku 2020 o 55 mil. eur, zároveň na základe plnenia bola navýšená prognóza výnosu DPH o 37 mil. eur
+98 mil. eur	<b>výdavky Sociálnej poisťovne na sociálne transfery:</b> spresnené údaje za tretí štvrtrok ukazujú nižšie čerpanie výdavkov nemocenského poistenia a dávky v nezamestnanosti (mimo vplyvu pandemických opatrení, t.j. karanténnej PN a pandemickej OČR)
+79 mil. eur	<b>ostatné bežné výdavky štátneho rožpočtu (ŠR):</b> na základe predbežných októbrových údajov prišlo k zníženiu odhadu pre viaceré výdavkové tituly v oblasti bežných transferov a dotácií, najmä vo výdavkoch na aktivačné politiky trhu práce
+72 mil. eur	<b>kapitálové transfery ŠR v rámci verejnej správy:</b> odhad kapitálového transferu NDS znižujeme o 38 mil. eur, keďže napriek navýšeniu prostriedkov v novele rožpočtu tempo čerpania ostáva nízke; z dôvodu nižšieho plnenia klesá aj odhad transferov príspevkovým organizáciám
+67 mil. eur	<b>hospodárenie obcí (bez daňových príjmov):</b> predbežné údaje za tretí štvrtrok (k dispozícii sú zatiaľ výkazy pre 88 % obcí) indikujú spomalenie čerpania kapitálových výdavkov ako aj výdavkov na tovary a služby; pozitívny vplyv na saldo je čiastočne tlmený výpadkom nedaňových príjmov
+35 mil. eur	<b>bežné transfery ŠR v rámci verejnej správy:</b> na základe nižšieho objemu prostriedkov presunutých rožpočtovými opatreniami znižujeme odhadovanú úroveň bežného transferu do ŽSR
+30 mil. eur	<b>výdavky verejného zdravotného poistenia na zdravotnú starostlivosť:</b> v septembri prišlo k spomaleniu čerpania výdavkov oproti predchádzajúcim mesiacom, predpokladané pokračovanie nižšieho tempa čerpania v poslednom štvrtroku znamená zníženie odhadu
-34 mil. eur	<b>hospodárenie príspevkových organizácií:</b> na základe septembrových výkazov navyšujeme očakávanú úroveň kapitálových výdavkov; zároveň znižujeme odhad prijatých transferov zo ŠR, keďže v októbrových predstihových údajoch bolo zaznamenané spomalenie čerpania
-22 mil. eur	<b>hospodárenie ZSSK:</b> dodatočný negatívny vplyv na saldo verejnej správy vyplýva zo spresnenia výdavkov na faktoring v súlade s informáciami zverejnenými v návrhu rožpočtu

Vzhľadom na harmonogram zverejňovania priebežných údajov vychádza KRRZ pri výpočte novembrového odhadu z výkazov zachytávajúcich stav ku koncu septembra bežného roku, pričom používa aj niektoré predstihové zdroje informácií o výške čerpania v októbri.

November 2020

Kancelária Rady pre rozpočtovú zodpovednosť

### Odhad hospodárenia VS v roku 2020 – vybrané vplyvy (rozdiely voči pôvodnému rozpočtu, v mil. eur)

	júl	aug	sep	okt	nov	voči odhadu MFSR
<b>Daňové príjmy</b>	<b>-2985</b>	<b>-2796</b>	<b>-2269</b>	<b>-2234</b>	<b>-2111</b>	<b>95</b>
DPPO (bez 2 %)	-879	-879	-820	-820	-764	-47
DPFO (bez 2 % a daňových kreditov)	-226	-168	-173	-173	-160	9
DPH	-570	-469	-191	-127	-90	121
Ostatné dane	-505	-506	-455	-484	-464	-1
Sociálne odvody	-574	-568	-465	-464	-461	9
Zdravotné odvody	-230	-205	-165	-165	-171	5
<b>Vybrané nedaňové príjmy</b>	<b>-446</b>	<b>-460</b>	<b>-497</b>	<b>-528</b>	<b>-534</b>	<b>-45</b>
Dividendy ŠR a MH Manažment	-169	-169	-168	-208	-208	-27
Administratívne poplatky ŠR	-39	-45	-46	-52	-50	19
Odvod z hazardných hier	-35	-36	-74	-65	-63	3
Kapitálové príjmy ŠR	-32	-33	-33	-35	-36	3
Ostatné nedaňové príjmy ŠR	0	3	5	10	1	-48
Emisné kvóty	-136	-136	-136	-136	-136	6
Poplatok EOSA	-36	-44	-44	-43	-42	-1
<b>Soc. transfery a dávky bez vplyvu pandémie</b>	<b>-921</b>	<b>-899</b>	<b>-833</b>	<b>-808</b>	<b>-712</b>	<b>293</b>
Výdavky Sociálnej poisťovne*	-710	-710	-636	-590	-498	386
Sociálne dávky MPSVaR*	-211	-189	-197	-218	-214	-93
<b>Vzťahy s rozpočtom EÚ</b>	<b>-278</b>	<b>-306</b>	<b>-281</b>	<b>-265</b>	<b>-264</b>	<b>236</b>
Transfer do rozpočtu EÚ	50	50	59	42	42	42
Spolufinancovanie*	-193	-214	-198	-185	-185	144
Rezerva na prostriedky EÚ	80	80	80	80	80	50
Korekcie k čerpaniu EÚ fondov	-215	-221	-221	-201	-201	0
<b>Ostatné výdavky ŠR</b>	<b>-2218</b>	<b>-1981</b>	<b>-1992</b>	<b>-2111</b>	<b>-1974</b>	<b>1250</b>
Bežné rezervy ŠR (okrem EÚ a miezd)	200	200	200	200	200	89
Mzdy (vrátane rezervy)	46	56	22	-73	-77	-1
Tovary a služby	-566	-519	-493	-250	-263	308
Ostatné bežné výdavky ŠR*	-928	-730	-760	-1014	-875	688
Kapitálové výdavky ŠR (vrátane rezervy)	-970	-988	-962	-974	-958	166
<b>Hospodárenie samospráv (bez daní)</b>	<b>-178</b>	<b>-213</b>	<b>-217</b>	<b>-270</b>	<b>-180</b>	<b>61</b>
Obce	-116	-116	-116	-154	-86	90
VÚC	-62	-97	-101	-116	-94	-29
<b>Výdavky na zdravotníctvo</b>	<b>-226</b>	<b>-183</b>	<b>-184</b>	<b>-135</b>	<b>-99</b>	<b>62</b>
Zdravotná starostlivosť	-2	33	30	55	84	110
Výdavky akcionárom	-50	-55	-55	-55	-55	-15
Prevádzkové výdavky zdrav. poisťovní	-23	-17	-16	-12	-9	-2
Hospodárenie nemocníc	-150	-145	-143	-123	-119	-32
<b>Hospodárenie ostatných subjektov VS</b>	<b>-441</b>	<b>-269</b>	<b>-300</b>	<b>-39</b>	<b>-115</b>	<b>242</b>
Správny fond Sociálnej poisťovne	-82	-90	-90	-91	-91	-7
ŽSR	-47	-25	-36	-23	-47	-20
ZSSK	-141	-70	-75	-48	-70	43
NDS	-43	-24	-24	25	20	33
Príspevkové organizácie	14	32	42	65	18	11
Štátne finančné aktíva	-19	-20	-19	31	31	-1
Jadrová a vyradovacia spoločnosť	-5	-7	-12	-10	-1	25
Ostatné subjekty	-116	-65	-87	13	25	157
<b>Ostatné vplyvy</b>	<b>-5</b>	<b>-5</b>	<b>-5</b>	<b>-3</b>	<b>-3</b>	<b>6</b>
<b>Spolu</b>	<b>-7697</b>	<b>-7111</b>	<b>-6577</b>	<b>-6393</b>	<b>-5992</b>	<b>2200</b>

Pozn.: Vplyv opatrení vlády na podporu ekonomiky je zahrnutý v odhade výdavkov Sociálnej poisťovne (282 mil. eur), sociálnych dávok MPSVaR (23 mil. eur), spolufinancovania (81 mil. eur) a ostatných bežných výdavkov ŠR (304 mil. eur). Opatrenia týkajúce sa daní (opatrenia Lex Corona, najmä zrušenie finančného odvodu, s vplyvom na saldo 124 mil. eur, odpustenie sociálnych odvodov vo výške 69 mil. eur) sú súčasťou prognózy daňových a odvodových príjmov.