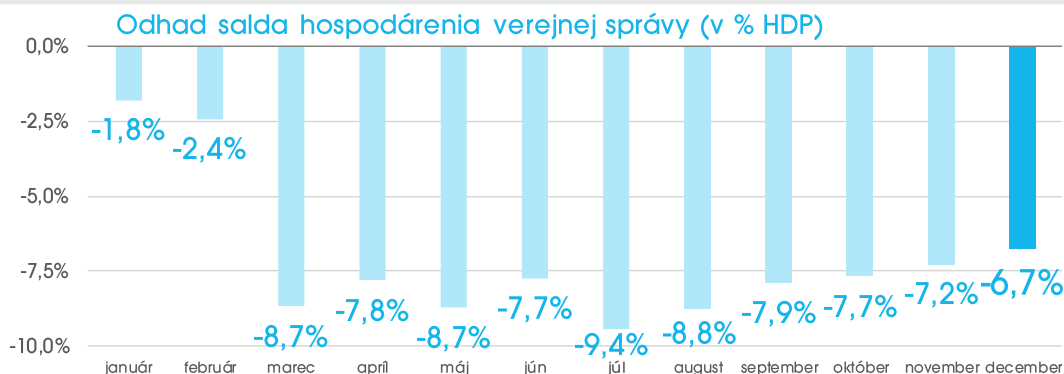


December 2020

Kancelária Rady pre rozpočtovú zodpovednosť



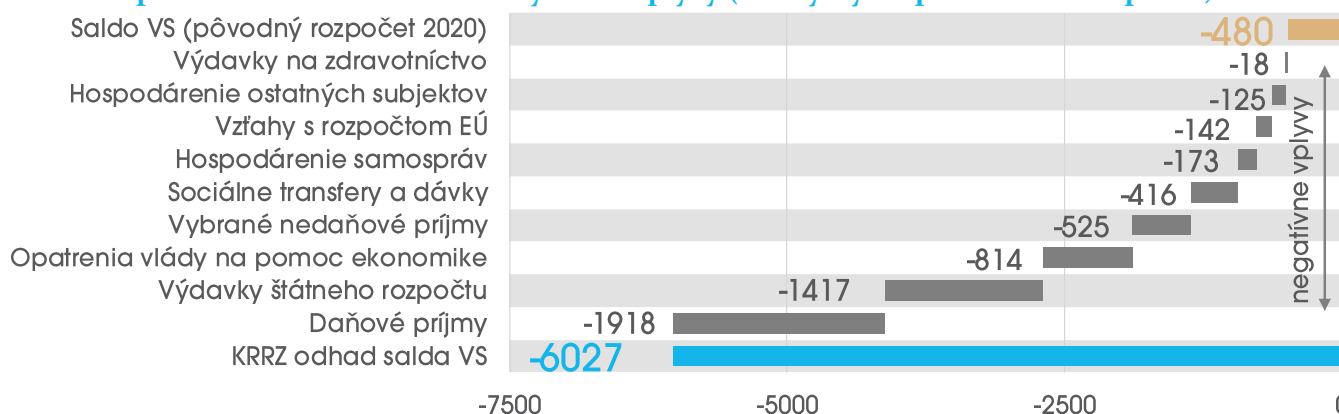
Odhad KRRZ

**-6027 mil. eur**  
**-6,75 % HDP**

## KRRZ odhaduje deficit hospodárenia verejnej správy (VS) na úrovni 6 mld. eur

- Celková výška odhadovaného deficitu verejnej správy (VS) klesla, oproti novembrovej prognóze prišlo k zlepšeniu odhadu o 445 mil. eur (0,5 % HDP). Zníženie deficitu je spôsobené najmä pomalším čerpaním výdavkov štátneho rozpočtu, najmä nižšími kapitálovými výdavkami a poklesom odhadovaných výdavkov na riešenie pandémie vrátane nákupov zdravotníckeho materiálu.
- KRRZ očakáva, že deficit VS v roku 2020 môže dosiahnuť 6 027 mil. eur (6,7 % HDP).
- Výrazné zníženie odhadovaného deficitu z úrovne 9,4 % HDP prognózovanej v júli vyplýva z neistoty ohľadom čerpania výdavkov štátneho rozpočtu na konci roku. V júlovej novele zákona o štátnom rozpočte prišlo k navýšeniu rozpočtovaného objemu výdavkov štátneho rozpočtu o 7,8 mld. eur, čo znamenalo zvýšené negatívne riziká pre saldo VS. V nadväznosti na pomalší pozorovaný nárast celkového čerpania prišlo k postupnému znižovaniu rizík a revízií odhadovanej úrovne deficitu.
- Najvýraznejší negatívny vplyv na saldo VS oproti pôvodnému rozpočtu predstavuje očakávaný výpadok daňových a odvodových príjmov vo výške 1,9 mld. eur (2,1 % HDP).
- Opatrenia vlády na podporu ekonomiky zohľadnené v aktuálnom odhade dosahujú výšku spolu 1,4 mld. eur (1,5 % HDP), pričom deficit rozpočtu navyšujú o sumu 814 mil. eur mimo daňových opatrení. Dodatočné výdavky v objeme 572 mil. eur by mali byť financované z EÚ fondov.
- Pri nedaňových príjmoch odhadujeme výpadok výnosu o 525 mil. eur. Z veľkej časti ide o riziká identifikované RRZ už v čase schvaľovania rozpočtu (najmä rozpočtované nadhodnotenie výnosu dividend a emisných kvót), pričom viaceré sa každoročne opakujú.
- Riziko pre rozpočet vo výdavkoch na sociálne transfery a dávky na úrovni 416 mil. eur vyplýva najmä z vyššieho čerpania nemocenského, dávky v nezamestnanosti a z vyplatenia upraveného 13. dôchodku.

## Odhad hospodárenia VS v roku 2020 – vybrané vplyvy (odchýlky od pôvodného rozpočtu, v mil. eur)



Aktuálny odhad v metodike ESA 2010 vychádza z hotovostného plnenia (Štátna pokladnica), rozpočtových údajov (RIS) a expertných odhadov (daňové príjmy, dividendy, ostatné nedaňové príjmy, platené úroky).

December 2020

Kancelária Rady pre rozpočtovú zodpovednosť

**medzimesačne**

**+445 mil. eur**  
(+0,50 % HDP)

**voči pôvodnému rozpočtu**

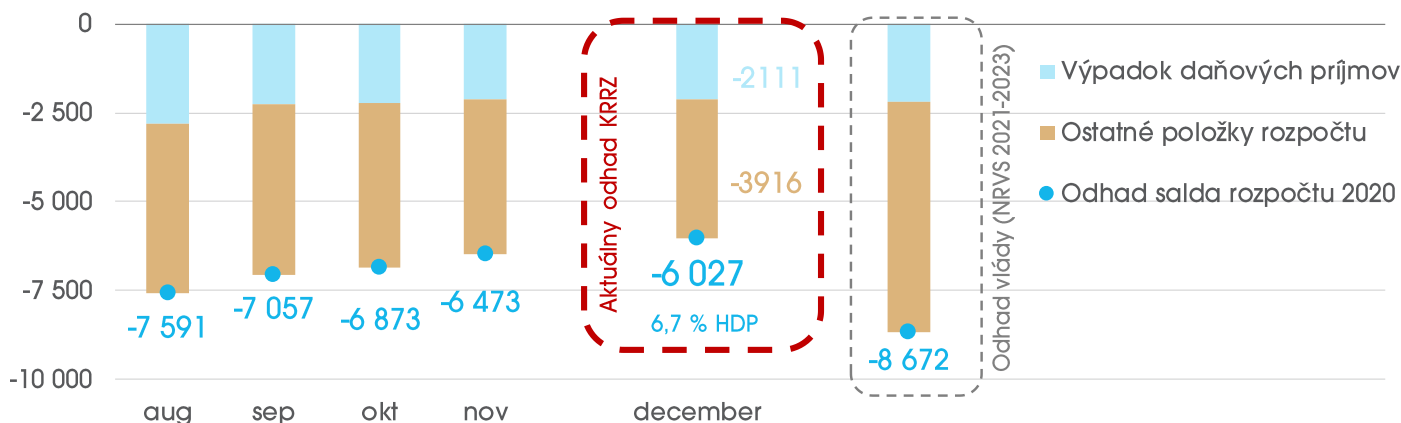
**-5 547 mil. eur**  
(-6,21 % HDP)

**voči odhadu vlády\***

**+2 645 mil. eur**  
(+2,96 % HDP)

\* aktuálny odhad vlády zverejnený v Návrhu rozpočtu verejnej správy na roky 2021-2023

## Odhad koncoročného hospodárenia VS v roku 2020 (v mil. eur)



## Oproti predchádzajúcej prognóze KRRZ znížila odhad deficitu VS 2020 o 445 mil. eur

+143 mil. eur	<b>investície štátneho rozpočtu (ŠR):</b> čerpanie výdavkov na realizáciu stavieb a ich rekonštrukciu bola na konci novembra nižšia oproti predpokladom, po zohľadnení priemerného vývoja v decembri znižujeme odhad celoročného čerpania najmä pre rezort obrany (60 mil. eur) ako aj pre iné ministerstvá
+107 mil. eur	<b>výdavky na nákup zdravotníckeho materiálu:</b> vzhľadom nízku úroveň výdavkov čerpaných ku koncu novembra nepredpokladáme využitie všetkých rozpočtových prostriedkov Správy štátnych hmotných rezerv; zároveň očakávame obstaranie antigénových testov ministerstvom hospodárstva (MH SR) v hodnote 80 mil. eur až začiatkom roku 2021
+105 mil. eur	<b>kapitálové transfery ŠR:</b> navýšenie kapitálového transferu NDS v novele rozpočtu o 300 mil. eur sa nepremietlo do čerpania, ktoré bolo na konci novembra vo výške 76 mil. eur
+96 mil. eur	<b>opatrenia vlády na riešenie pandémie:</b> objem dotácií na kompenzáciu výpadku tržieb dopravcom znižujeme z úrovne 84 mil. eur predpokladanej vládou v návrhu rozpočtu o 70 mil. eur na základe informácií zverejnených vo výzve MH SR
+42 mil. eur	<b>výdavky na spolufinancovanie:</b> zníženie odhadu vyplýva zo spomalenia čerpania EÚ fondov vo štvrtom štvrtroku; objem výdavkov na konci novembra okrem COVID podpory zamestnanosti vzrástol medziročne o 2 %, kým na konci tretieho štvrtroku bola medziročná miera rastu 8 %
+37 mil. eur	<b>hospodárenie príspevkových organizácií:</b> na základe októbrového čerpania znižujeme odhad osobných výdavkov a výdavkov na tovary a služby
+26 mil. eur	<b>výdavky verejného zdravotného poistenia na zdravotnú starostlivosť:</b> v októbri pretrvalo septembrové spomalenie čerpania výdavkov oproti predchádzajúcim mesiacom, predpokladané pokračovanie nižšieho tempa čerpania v zvyšných mesiacoch znamená zníženie odhadu
-70 mil. eur	<b>hospodárenie NDS:</b> vzhľadom na výrazné zníženie kapitálového transferu zo ŠR predpokladáme vyšší podiel investícií NDS financovaných z vlastných zdrojov na úkor deficitného hospodárenia
-40 mil. eur	<b>bežné transfery ŠR v rámci verejnej správy:</b> na základe vyššieho objemu čerpaných prostriedkov v novembri navyšujeme odhadovanú úroveň bežného transferu do príspevkových organizácií a verejných vysokých škôl

Vzhľadom na harmonogram zverejňovania priebežných údajov vychádza KRRZ pri výpočte decembrového odhadu z výkazov zachytávajúcich stav ku koncu októbra bežného roku, pričom používa aj niektoré predstihové zdroje informácií o výške čerpania v novembri.

December 2020

Kancelária Rady pre rozpočtovú zodpovednosť

### Odhad hospodárenia VS v roku 2020 – vybrané vplyvy (rozdiely voči pôvodnému rozpočtu, v mil. eur)

	aug	sep	okt	nov	dec	voči odhadu MFSR
<b>Daňové príjmy</b>	<b>-2796</b>	<b>-2269</b>	<b>-2234</b>	<b>-2111</b>	<b>-2111</b>	<b>95</b>
DPPO (bez 2 %)	-879	-820	-820	-764	-764	-47
DPFO (bez 2 % a daňových kreditov)	-168	-173	-173	-160	-160	9
DPH	-469	-191	-127	-90	-90	121
Ostatné dane	-506	-455	-484	-464	-464	-1
Sociálne odvody	-568	-465	-464	-461	-461	9
Zdravotné odvody	-205	-165	-165	-171	-171	5
<b>Vybrané nedaňové príjmy</b>	<b>-460</b>	<b>-497</b>	<b>-528</b>	<b>-534</b>	<b>-525</b>	<b>-36</b>
Dividendy ŠR a MH Manažment	-169	-168	-208	-208	-207	-27
Administratívne poplatky ŠR	-45	-46	-52	-50	-48	22
Odvod z hazardných hier	-36	-74	-65	-63	-59	6
Kapitálové príjmy ŠR	-33	-33	-35	-36	-36	3
Ostatné nedaňové príjmy ŠR	3	5	10	1	3	-45
Emisné kvóty	-136	-136	-136	-136	-136	6
Poplatok EOSA	-44	-44	-43	-42	-42	0
<b>Soc. transfery a dávky bez vplyvu pandémie</b>	<b>-899</b>	<b>-833</b>	<b>-808</b>	<b>-712</b>	<b>-717</b>	<b>288</b>
Výdavky Sociálnej poisťovne*	-710	-636	-590	-498	-498	386
Sociálne dávky MPSVaR*	-189	-197	-218	-214	-219	-98
<b>Vzťahy s rozpočtom EÚ</b>	<b>-306</b>	<b>-281</b>	<b>-265</b>	<b>-264</b>	<b>-223</b>	<b>278</b>
Transfer do rozpočtu EÚ	50	59	42	42	42	42
Spolufinancovanie*	-214	-198	-185	-185	-144	186
Rezerva na prostriedky EÚ	80	80	80	80	80	50
Korekcie k čerpaniu EÚ fondov	-221	-221	-201	-201	-201	0
<b>Ostatné výdavky ŠR</b>	<b>-1981</b>	<b>-1992</b>	<b>-2111</b>	<b>-1974</b>	<b>-1655</b>	<b>1568</b>
Bežné rezervy ŠR (okrem EÚ a miezd)	200	200	200	200	200	89
Mzdy (vrátane rezervy)	56	22	-73	-77	-39	37
Tovary a služby	-519	-493	-250	-263	-251	321
Ostatné bežné výdavky ŠR*	-730	-760	-1014	-875	-863	700
Kapitálové výdavky ŠR (vrátane rezervy)	-988	-962	-974	-958	-701	422
<b>Hospodárenie samospráv (bez daní)</b>	<b>-213</b>	<b>-217</b>	<b>-270</b>	<b>-180</b>	<b>-173</b>	<b>68</b>
Obce	-116	-116	-154	-86	-80	96
VÚC	-97	-101	-116	-94	-93	-28
<b>Výdavky na zdravotníctvo</b>	<b>-183</b>	<b>-184</b>	<b>-135</b>	<b>-99</b>	<b>-18</b>	<b>142</b>
Zdravotná starostlivosť	33	30	55	84	161	187
Výdavky akcionárom	-55	-55	-55	-55	-55	-15
Prevádzkové výdavky zdrav. poisťovní	-17	-16	-12	-9	-5	2
Hospodárenie nemocníc	-145	-143	-123	-119	-119	-32
<b>Hospodárenie ostatných subjektov VS</b>	<b>-269</b>	<b>-300</b>	<b>-39</b>	<b>-115</b>	<b>-121</b>	<b>236</b>
Správny fond Sociálnej poisťovne	-90	-90	-91	-91	-89	-5
ŽSR	-25	-36	-23	-47	-55	-28
ZSSK	-70	-75	-48	-70	-58	55
NDS	-24	-24	25	20	-51	-38
Príspevkové organizácie	32	42	65	18	54	47
Štátne finančné aktíva	-20	-19	31	31	31	-1
Jadrová a vyradovacia spoločnosť	-7	-12	-10	-1	5	30
Ostatné subjekty	-65	-87	13	25	42	175
<b>Ostatné vplyvy</b>	<b>-5</b>	<b>-5</b>	<b>-3</b>	<b>-3</b>	<b>-3</b>	<b>6</b>
<b>Spolu</b>	<b>-7111</b>	<b>-6577</b>	<b>-6393</b>	<b>-5992</b>	<b>-5547</b>	<b>2645</b>

Pozn.: Vplyv opatrení vlády na podporu ekonomiky je zahrnutý v odhade výdavkov Sociálnej poisťovne (279 mil. eur), sociálnych dávok MPSVaR (23 mil. eur), spolufinancovania (81 mil. eur) a ostatných bežných výdavkov ŠR (238 mil. eur). Opatrenia týkajúce sa daní (opatrenia Lex Corona, najmä zrušenie finančného odvodu, s vplyvom na saldo 124 mil. eur, odpustenie sociálnych odvodov vo výške 69 mil. eur) sú súčasťou prognózy daňových a odvodových príjmov.