



Správa o dlhodobej udržateľnosti verejných financií

Apríl 2015

www.rozpoctovarada.sk

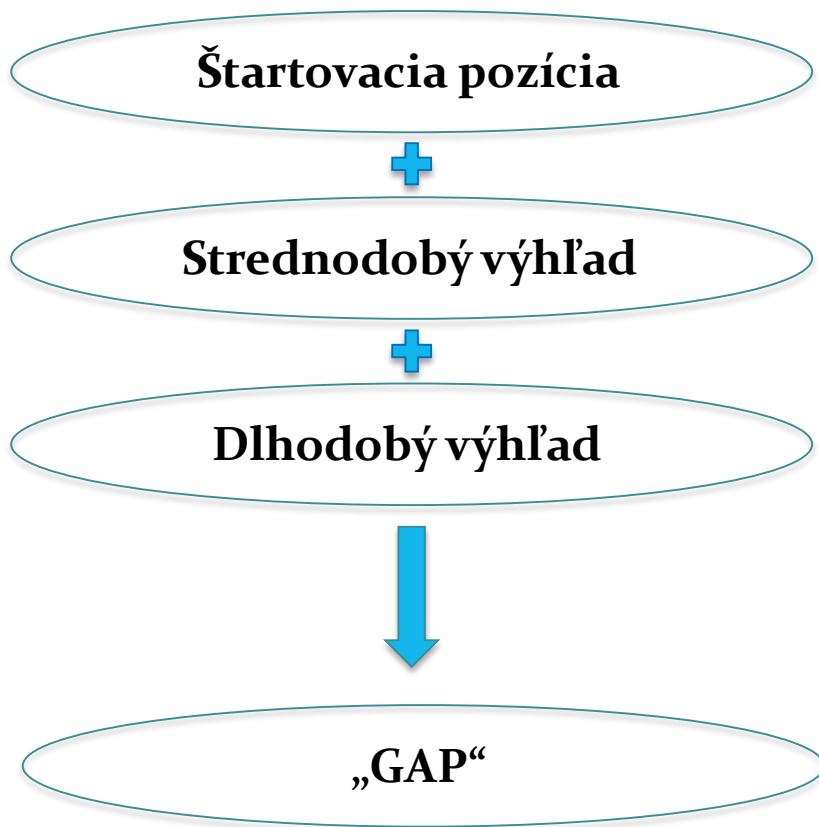
Hlavné odkazy

www.rozpoctovarada.sk

- 1. Krok späť v roku 2014: verejné financie *nesmerovali* k udržateľnosti**
- 2. Demografický výhľad tak zlý, že pri dnešnom nastavení politik verejné financie nezachráni ani priaznivý vietor do plachiet ekonomiky**
 - ➔ Máme na výber z dvoch alternatív:**
 - a) ďalšie reformy a/alebo vyššie dane**
 - b) otázka bankrotu aktuálna už o 3 volebné obdobia**

1. Krok späť v konsolidácii

Prečo sme na tom horšie?



...zhoršenie salda rozpočtu



...relatívne malé zmeny v daniach



...drobné zmeny v predpokladoch



	2011	2012	2013	2014
Mimoriadna správa - december 2012	6.8	-	-	-
Riadna správa - apríl 2013	7.0	4.3	-	-
Riadna správa - apríl 2014	-	4.0	3.0	-
Riadna správa - apríl 2015	-	-	1.9	2.4

Zhoršenie salda rozpočtu

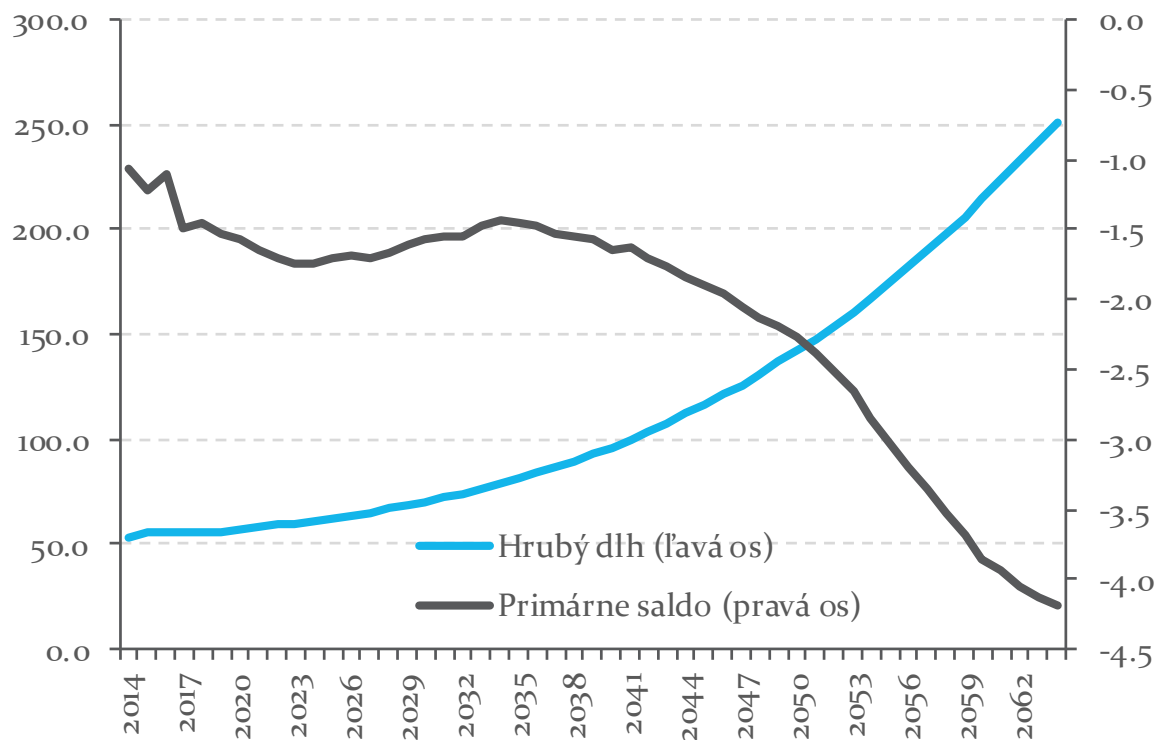
Štrukturálne primárne saldo v roku 2014

	2014 % HDP	2014 mil. eur	2013 %HDP	2014-2013 %HDP
A. Čisté pôžičky poskytnuté / prijaté	-2.9	-2,157	-2.6	-0.3
(-) Cyklická zložka	0.0	-4	-0.5	0.5
(-) Jednorazové efekty	0.1	88	0.0	0.1
(-) Vplyv platených úrokov	-1.9	-1,440	-1.9	0.0
B. Štrukturálne primárne saldo verejnej správy	-1.1	-800	-0.2	-0.8
(+) Výsledok hospodárenia štátnych podnikov	0.7	502	0.8	-0.1
(+) Výsledok hospodárenia NBS	0.1	102	0.7	-0.5
(-) Dividendy prijaté do rozpočtu verejnej správy	0.4	283	0.6	-0.2
C. Štrukturálne primárne saldo (vrátane št. podnikov a NBS)	-0.6	-479	0.6	-1.3

Zdroj: RRZ, MF SR

Základný scenár

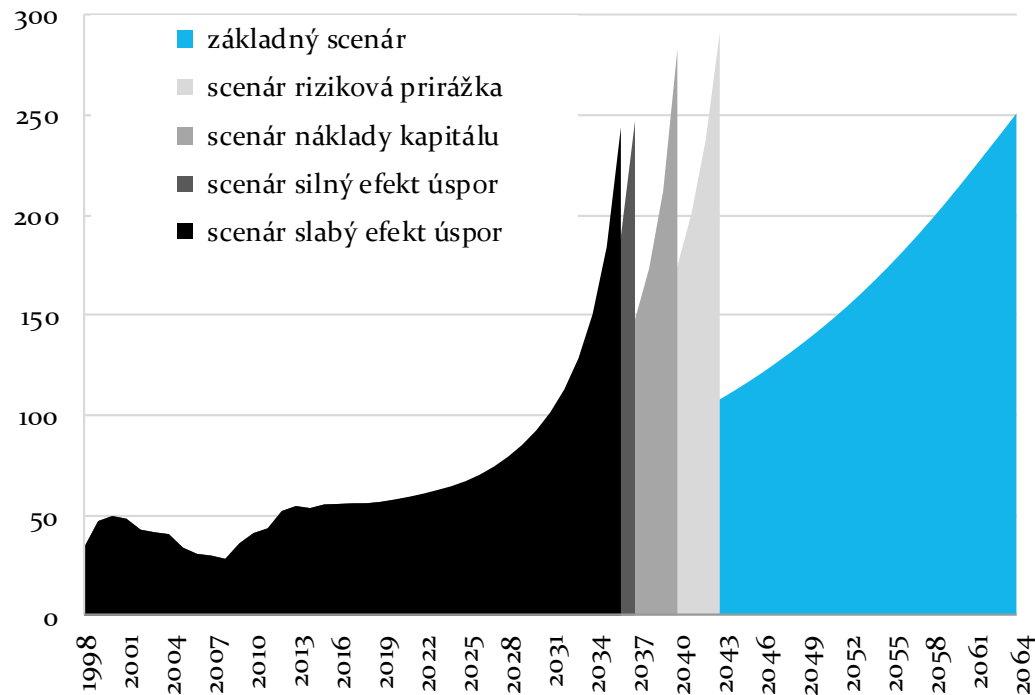
Vývoj dlhu a primárneho salda v základnom scenári (% HDP)



Spätne vazby...

...výrazne skracujú obdobie, počas ktorého by sme pri nezmenených politikách ešte dokázali refinancovať dlh

Vývoj dlhu v základných spätých väzbách na ekonomický rast (% HDP)



Kam sústrediť úsilie?

Príjmy a výdavky citlivé na starnutie populácie (v % HDP)

	2014*	Strednodobá časť				Dlhodobé projekcie					2064-2014
		2015	2016	2017	2018	2020	2030	2040	2050	2064	
Sociálne a zdravotné odvody	13.7	13.6	13.4	13.3	13.3	13.2	13.2	13.4	13.6	13.7	0.1
- odvody vrátane 2. piliera	14.0	13.9	13.7	13.7	13.6	13.6	13.6	13.6	13.6	13.6	-0.3
- 2.pilier - výpadok	-0.5	-0.5	-0.5	-0.6	-0.6	-0.7	-0.8	-0.6	-0.3	-0.2	0.3
- odvody ozbrojených zložiek	0.3	0.3	0.3	0.3	0.3	0.3	0.3	0.3	0.3	0.3	0.1
Výdavky	18.6	18.7	18.4	18.4	18.4	18.4	18.3	18.5	19.3	21.4	2.8
- Dôchodkové dávky	8.3	8.3	8.2	8.2	8.2	8.2	7.7	7.6	8.1	9.7	1.3
- Výsluhové dôchodky	0.4	0.4	0.4	0.4	0.3	0.3	0.4	0.4	0.4	0.4	0.1
- Zdravotná starostlivosť	5.2	5.3	5.3	5.3	5.4	5.4	5.9	6.2	6.5	6.7	1.5
- Dlhodobá starostlivosť	0.3	0.3	0.3	0.3	0.3	0.3	0.4	0.5	0.6	0.7	0.4
- Školstvo	4.1	4.2	4.0	4.0	4.0	3.9	3.8	3.6	3.7	3.8	-0.4
- Dávky v nezamestnanosti	0.2	0.2	0.2	0.2	0.1	0.1	0.1	0.1	0.1	0.1	-0.1

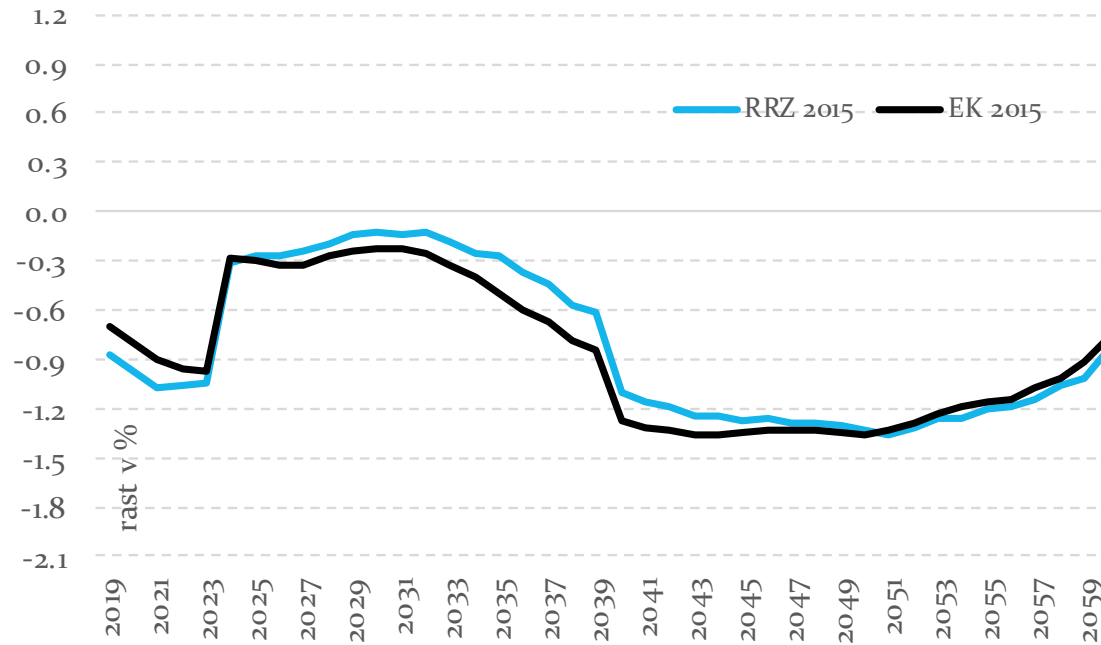
* bez jednorazových vplyvov

Zdroj: RRZ

2. Čo dokáže „priaznivý vietor“?

Nekompromisná demografia

Rast zamestnanosti v % (15–64 rokov)



Generačné účty



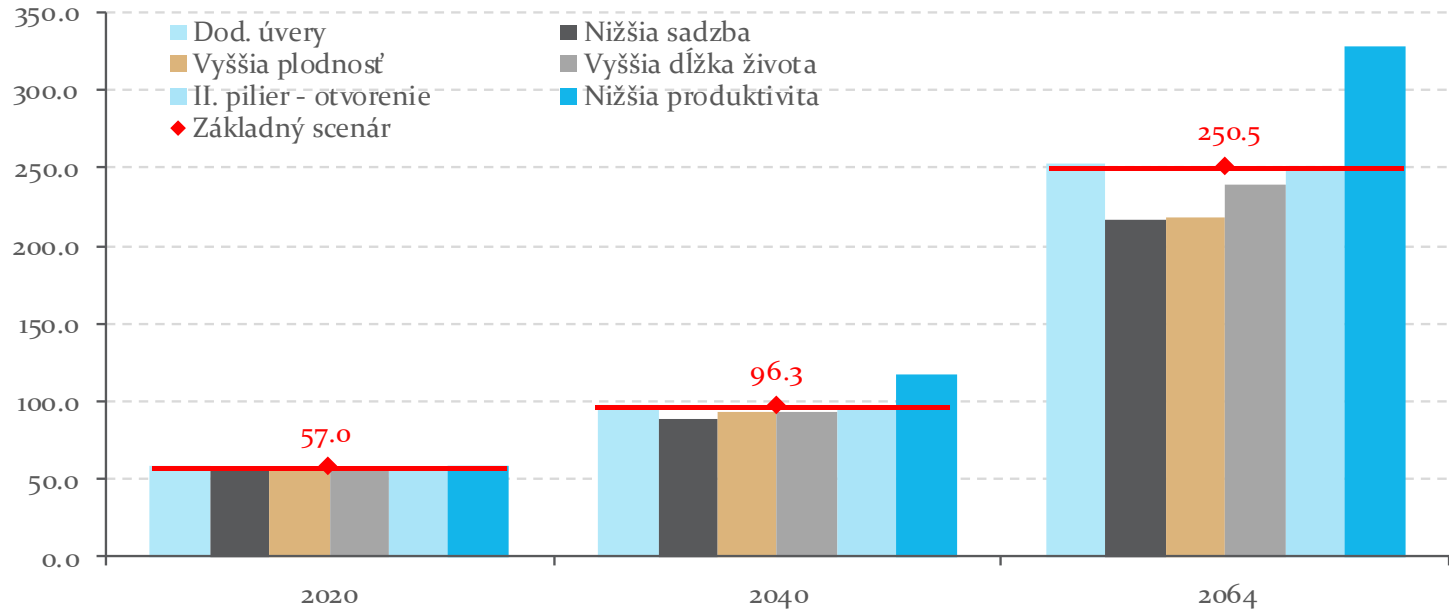
„Žijúca populácia vygeneruje
dodatočné fiškálne bremeno
vo výške **108% HDP**.“

„Každé dieťa narodené v roku
2014 **získa** počas svojho života
z rozpočtu verejnej správy o
41 tis. eur viac ako do neho
zaplatí.“




Citlivostné scenáre

Vývoj dlhu v základnom scenári a v alternatívnych scenároch (% HDP)



Ešte raz

- 1. Dlhodobá udržateľnosť verejných financií znovu o krok vzdialenejšia po roku 2014**
- 2. Demografický vývoj veľmi nepriaznivý, udržanie dlhu na striedmej úrovni si vyžiada ďalšie razantné opatrenia**



Ďakujeme za pozornosť



Kancelária Rady pre
rozpočtovú zodpovednosť

Imricha Karvaša 1
Bratislava 1
813 25
Slovakia